

Cuentas Públicas Participativas 2018



 315.014

 292.520

Somos **607.534** personas

86,8% se concentra en Calama y Antofagasta

10% tiene más de 65 años (11,4% país)

21% tiene menos de 15 años (20,1% país)

5,1% de pobreza por ingresos (8,6% promedio nac.)

11% son inmigrantes (4,35% promedio nac)

5,9% población rural (12,2% país)

3,6% variación acumulada INACER



MOTORES PRODUCTIVOS REGIÓN.

Productivos motores/

Minería

Primera Región en producción y exportación de Cobre (55% de exportaciones del país)

47% del PIB regional

Primera Región en exportación de Litio (100% de producción país)

Más de **200 empresas** mineras con faenas activas en la región

Productivos motores/

Turismo

5° lugar en índice de competitividad turística regional 2017

San Pedro de Atacama es el cuarto destino turístico más visitado del país

Altiplano, Borde Costero y Turismo de Negocios como motor de diversificación económica

Más de **1,5 millones** de visitas turísticas

Productivos motores/

Energías renovables

Primera región con capacidad de distribución eléctrica del país (26%)

Primera región en desarrollo de nuevas iniciativas de inversión en energías renovables 324.348 MW





Chile
en marcha

GESTIÓN 2018 / DESARROLLO REGIONAL



Cuentas Públicas
Participativas
2018





Chile
en marcha

EJECUCIÓN PRESUPUESTARIA FONDO NACIONAL DE DESARROLLO REGIONAL

Presupuesto inicial
FNDR 2018:

72.690.260
millones de pesos

Presupuesto inicial
FNDR 2019:

76.916.659
millones de pesos



100% de
**ejecución de
gasto en 2018**
78.141 millones



Cuentas Públicas
Participativas
2018

INVERSIÓN REGIONAL

Inversión FNDR por comuna \$

■ Antofagasta

■ Calama

■ María Elena

■ Mejillones

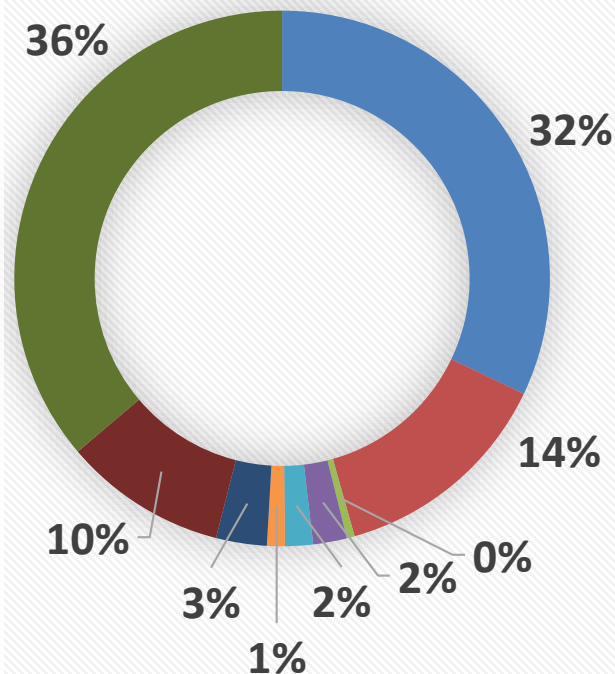
■ San Pedro de Atacama

■ Sierra Gorda

■ TalTal

■ Tocopilla

■ Regional



55% del presupuesto en proyectos de **Inversión**

17.000 millones de pesos en Proyectos de **Transporte**.
10.000 millones **Deporte**
9.500 millones en **Salud**
7.600 en **Educación, Cultura y Patrimonio**



PRINCIPALES LOGROS 2018

Elaboración de Plan de gobierno con 4 ejes priorizados:

- Crecimiento y Empleo
- Seguridad y Protección
- Desarrollo Territorial y Calidad de Vida
- Cobertura en educación y salud



1. Crecimiento y Empleo

DESARROLLO REGIONAL:

- FOMENTO A INDUSTRIA Y LOGÍSTICA
- ENERGÍA RENOVABLE.
- DIVERSIFICACION MATRIZ PRODUCTIVA.
- INTERNACIONALIZACIÓN DE LA REGIÓN.
- APOYO AL EMPRENDIMIENTO Y LA INNOVACIÓN.



1. Crecimiento y Empleo

Plan Regional de Gobierno

- Desarrollo plataforma logística e industrial región Antofagasta.
- Diseño doble vía Antofagasta-Caldera / Carmen Alto-Iquique.
- Sistema de monitoreo recursos hídricos.
- Programa de gestión de suelos para proyectos de ERNC.
- Construcción Centro de Tecnologías Limpias.
- Instalación Laboratorios para Agricultura en el Desierto.
- Restauración Teatro Pedro de la Barra.
- Sistema de monitoreo de recursos hídricos.
- Programa de Pueblos Andinos.



1. Crecimiento y Empleo

Convenio de programación
**Conservación de
pavimentos
básicos región de
Antofagasta**

Dirección vialidad MOP+GORE.

95.905 millones de pesos.
95,2% AVANCE A 2018.

Propuesta de actualización 2019-2023.

142.290 millones de pesos
(49% de aumento)
FNDR 39,45%

Mas de **600** kilómetros



1. Crecimiento y Empleo

Ministerio de Obras Públicas
adjudicó Concesión de **Doble**
vía **Carmen Alto a**
Calama.

137 kilómetros
217.000 millones de
pesos vía concesiones
MOP

(inicio de obras fines del 2019)

Con el **Ministerio de Obras**
Públicas

se ejecutaron **13.437**

millones de pesos en
Conservación de
caminos básicos
de la región.



1. Crecimiento y Empleo

- Se inició **Programa Territorial Integrado Logística (PTI)** cartera de 10 proyectos para fortalecer red logística regional y macro zonal.
- Convenio Colaboración con **Ministerio Bienes Nacionales** para Planificación y desarrollo de **Barrios Industriales**.



1. Crecimiento y Empleo

6

**Encuentros de
coordinación
internacional con
las naciones del
Zicosur**

- Antofagasta como representante de Chile ante Alianza Pacífico.
- Integración con Unión Europea
- Infraestructura Corredor Bioceánico
- Coordinación países fronterizos
- Seguridad Alimentaria
- Intercambios experiencia profesional
- Convenio cooperación con Queensland (Australia)
- Integración descentralizada con Argentina
- Proyección en APEC 2019



1. Crecimiento y Empleo

Programa
Territorial
Integrado (PTI)
ENERGÍA

Convenio
Colaboración
con **Ministerio
de Bienes
Nacionales**
para
proyectos de
ERNC



1. Crecimiento y Empleo

Capacitaciones – certificaciones – fomento ERNC

Certificación a
26 técnicos y
profesionales en
competencias
laborales en sistemas
fotovoltaicos.

2 Profesores
del Liceo Diego Portales
Palazuelo de Tocopilla
capacitados en,
diseño, instalación y
mantención de sistemas
fotovoltaicos.

Instalación de
**2 techos
solares,**

-Escuela
Estación
Baquedano de
Sierra Gorda
-Escuela Lucila
Godoy
Alcayaga G-98
de Michilla.



1. Crecimiento y Empleo

Eficiencia energética

30 mil luminarias

LED de alumbrados públicos.

Renovación:

- 100% en Mejillones, San Pedro de Atacama, Sierra Gorda, María Elena, Ollagüe, Tocopilla y Taltal.
- 70% Antofagasta.
- 50% Calama.

INVERSIÓN **9.200 millones**
de pesos.

Programa Con Buena Energía

benefició a **1.174 familias**

17 actividades de

capacitación sobre la eficiencia energética en el hogar.



1. Crecimiento y Empleo

Programas de asistencia y capacitación: **productividad y seguridad.**

“Transferencia **Asistencia Técnica**
Pequeña Minería Región de
Antofagasta 2017-2019”

424 millones de pesos.

300 productores mineros:

Regularización de 465 faenas mineras

193 millones para financiar **8 proyectos**
asociativos y **17 individuales.**

Catastro de pequeña minería

SERNAGEOMIN capacitó
a 30 productores
mineros en
seguridad minera.



1. Crecimiento y Empleo

APOYO A EMPRENDEDORES: COMITÉ DE DESARROLLO PRODUCTIVO REGIONAL

2.300 millones para **1.670 emprendedores**

2.096 millones
Apoyo a proyectos
FOMENTO PRODUCTIVO,
DIVERSIFICACIÓN PRODUCTIVA Y
CRECIMIENTO SOSTENIBLE.

EMPRENDEDORES EN
EXPONOR

38 Programas
de apoyo al
EMPRENDIMIENTO
por un monto de
1.480 millones de pesos

Apoyo a 88
empresas
enfocadas en
Innovación



1. Crecimiento y Empleo

Fondo de Innovación para la Competitividad Regional (FIC-R)

Apoyo a investigación y desarrollo aplicadas de impacto regional

8.911
millones de
pesos

25
PROYECTOS
SELECCIONADOS

PRIORIZADOS EN:

- EDUCACIÓN
- ENERGÍA
- MINERÍA
- ACUICULTURA
- MEDIO AMBIENTE
- SALUD



1. Crecimiento y Empleo

Programas de capacitación a la mujer y trabajadores

Programa **Mujer Emprende** benefició a **120** emprendedoras.

Ampliación del Programa **4-7 Mujer Trabaja Tranquila**, con **438 millones** de pesos para inserción laboral de **400** trabajadoras.

6 programas de capacitación SENCE:

+36 cursos / 1.372 personas.

4.173 millones de pesos de inversión pública.



1. Crecimiento y Empleo

Se recepcionaron las obras de la **Restauración del Teatro Metro** de **María Elena**, espacio para la cultura de 863 metros cuadrados, **2.621 millones** de pesos.

Se aprobó financiamiento para construcción de **Plaza de María Elena**. Inversión de **1.430 millones** de pesos.

123 millones de pesos para estudio de **prefactibilidad de casas ex FFCC y Teatro Alhambra** en Taltal.



1. Crecimiento y Empleo

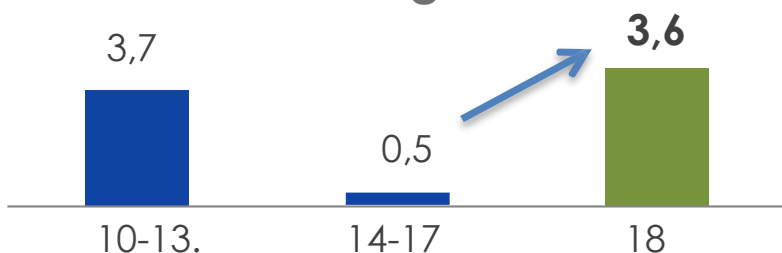
Desarrollo Turístico Regional + Patrimonio y Cultura como activos regionales.



1. Crecimiento y Empleo

La región crece, genera empleos y atrae fuerza laboral

Crecimiento regional



Variación % promedio INACER. 2018 considera los tres primeros trimestres anualizados
Fuente: INE

Se crearon **29.848 empleos**
de los que **15.410** residen en la
región y **14.438** vienen de otras
regiones.

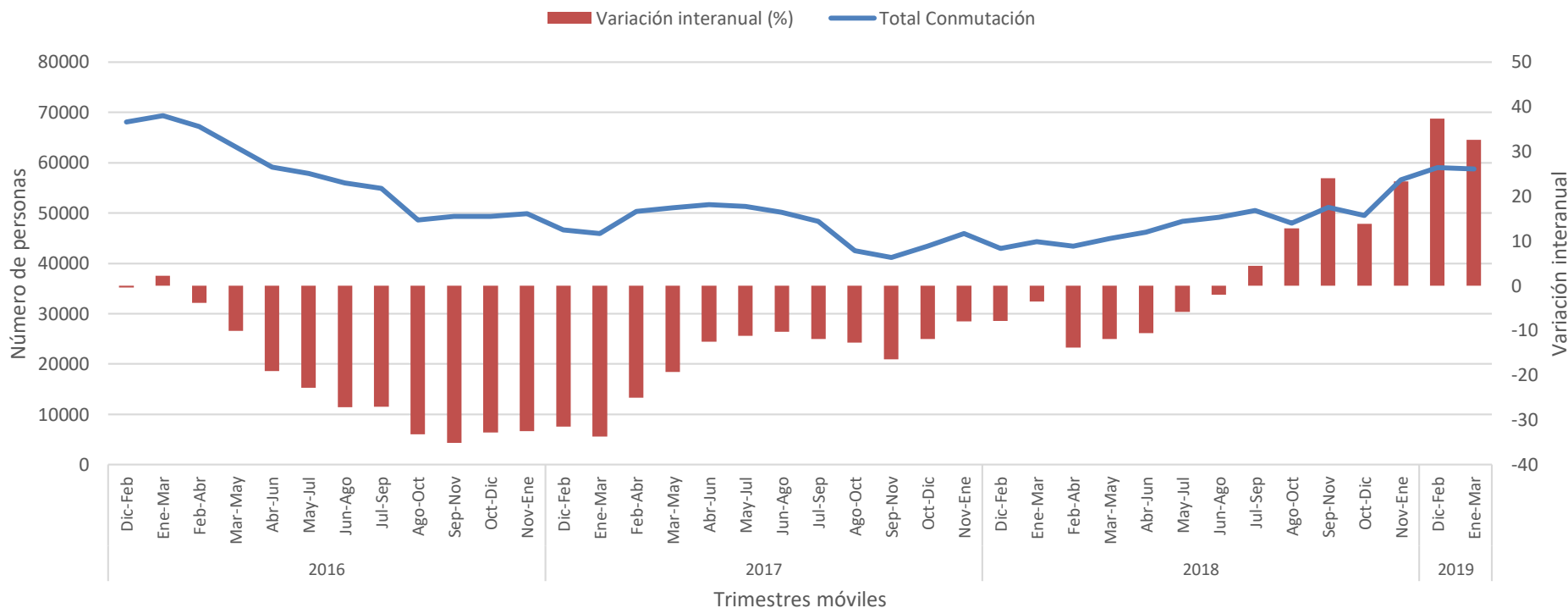
5,7% creció el número de ocupados
en la región los últimos 12 meses

11.750 personas llegaron a trabajar a la
Región en 2018, un aumento de un **3,8%**
(En el país aumento un **1,1%**)



1. Crecimiento y Empleo

Evolución de total conmutados hacia la región de Antofagasta



14.438 Trabajadores conmutan a la región



1. Crecimiento y Empleo

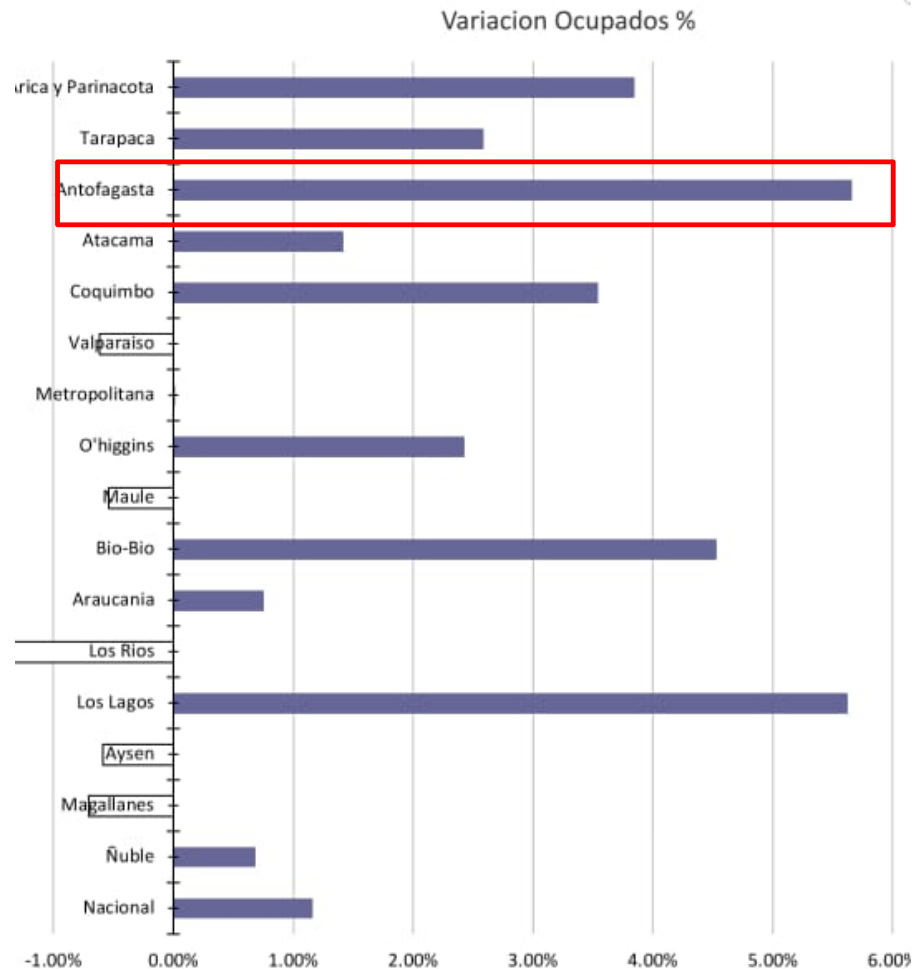
La región crece, genera empleos y atrae fuerza laboral

10,9% DESOCUPACIÓN ENE-MARZO 2018

9,4% DESOCUPACIÓN
ENE-MARZO 2019

Aumento en fuerza laboral incide en tasa de desocupación

Región crece y crea empleos.
Chile en Marcha!



2. Seguridad y Protección

-SEGURIDAD CIUDADANA.
-PROTECCIÓN ANTE DESASTRES NATURALES.



2. Seguridad y Protección

- Defensas Aluvionales en Antofagasta, Taltal y Tocopilla.
- Plan Frontera Segura.
- Construcción Cuartel PDI Tocopilla.
- Construcción Comisaría Mejillones.
- Centro Rehabilitación de Drogas Calama.
- Diseño Nueva Cárcel Calama.
- Construcción Tenencia Ollagüe.
- Construcción Reten Alemania.
- Cefsam carabineros de Chile.
- Construcción Tenencia Mejillones.

RESCATE



2. Seguridad y Protección

Se inauguró

Comisaría La Portada en

Antofagasta, y **Tenencia**

Carabineros Baquedano

Se aprobaron **2.820 millones** de pesos para Construcción de

Cuartel para la Policía de Investigaciones

Tocopilla. Obras inician en 2019

415 millones de pesos para **5 equipos Rayos X** aeropuertos y pasos fronterizos.

Instalación de sistema de **Televigilancia** Antofagasta

585 millones de pesos.

Programa **STOP**



2. Seguridad y Protección

Convenio de programación

Mitigación de desastres Aluvionales y evacuación aguas lluvias

DOH MOP + GORE

56.152 millones de pesos

Avance 32,25%

En revisión nuevas quebradas a priorizar.

Defensas de aguas lluvias y aluviones
para **Antofagasta, Taltal ,
Tocopilla, San Pedro de
Atacama y Sierra Gorda**
protegiendo a mas de **150.000
habitantes.**



2. Seguridad y Protección

Se inició Construcción de **Vías Aluvionales** en 4 quebradas de Antofagasta

Jardines del Sur + El Toro + Riquelme + Uribe

Más de **6.000** habitantes protegidos

Más de **10.000** millones de pesos de inversión



2. Seguridad y Protección

Recuperación de espacios públicos

12 fiscalizaciones en plazas y parques

14 operativos extraordinarios en la Región con **2.983 detenidos**

Recuperación terrenos fiscales

3 operativos en ripieras ilegales

5 operativos de chatarrerías clandestinas y **hurto de agua**

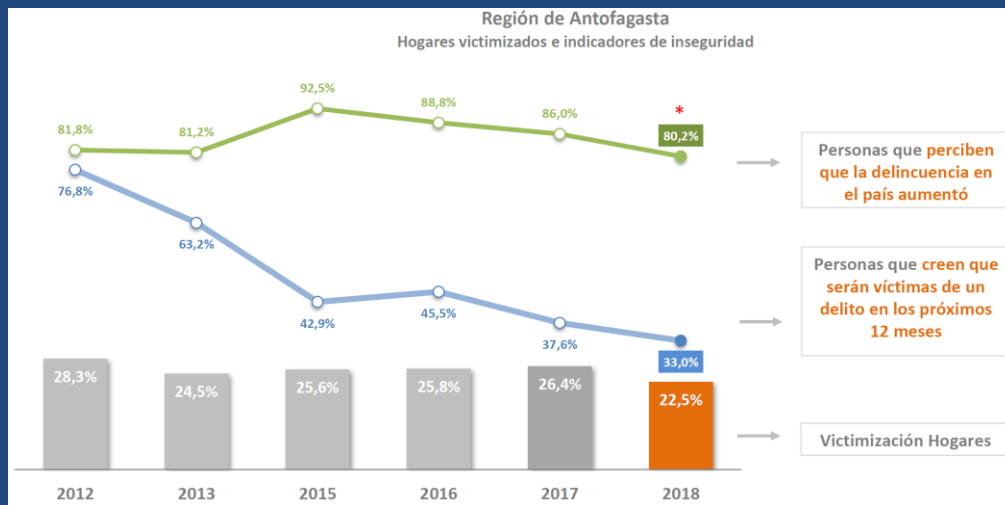
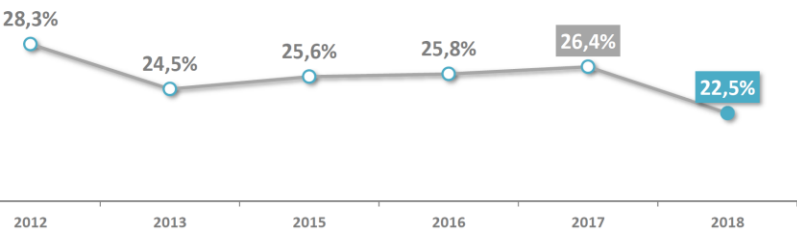
14 desalojos administrativos por inminentes tomas de terrenos y tomas industriales



2. Seguridad y Protección

Porcentaje de hogares victimizados 2012 - 2018

Considera los delitos de robo con violencia o intimidación, por sorpresa, en la vivienda, de vehículos, desde vehículos, hurto y lesiones



- **22,5%** de hogares en región han sido victimizados por algún delito, **disminuyendo en 3,9%** respecto a 2017
- **5,8%** Disminuyó la percepción de inseguridad.
- **1,22%** Disminuyó la victimización personal.
- **6,7%** Aumentó el número de denuncias.
- Gracias al sistema de **televigilancia** se procedió a la **detención de 201 personas** cometiendo delitos entre diciembre 2018 y mayo 2019



2. Seguridad y Protección

Región de Antofagasta

Porcentaje de hogares victimizados según delitos y faltas,

Durante los últimos 12 meses, ¿usted o algún miembro de su hogar fue víctima de alguno de estos delitos o faltas?

Daños

	2015	2016	2017	2018
Rayones a vehículo	4,8%	11,2%	10,6%	7,3%
Daños a vehículo	3,6%	4,2%	6,1%	2,6%
Rayones a vivienda	2,9%	4,2%	2,6%	2,7%
Daños a vivienda	0,5%	2,0%	1,8%	0,8%

Delitos de connotación económica

Estafa telefónica (cuento del tío)	2,2%	6,7%	3,1%	0,7%
Clonación de tarjeta	2,9%	2,7%	2,8%	2,2%
Otra estafa	0,2%	1,5%	0,6%	0,9%
Giro doloso de cheques	0,9%	0,6%	1,0%	2,3%

Delitos cibernéticos

Suplantación de identidad/redes sociales	0,3%	2,0%	3,0%	3,1%
Estafa por internet	0,7%	1,5%	1,9%	2,0%
Acoso u hostigamiento	0,4%	1,0%	2,1%	2,0%
Amenaza por internet	0,3%	0,9%	1,8%	1,2%
Suplantación de identidad/cuenta bancaria	0,4%	0,5%	1,1%	1,4%
Destrucción de datos disco duro (hackeo)	0,1%	0,2%	0,1%	0,2%

Amenazas

Amenazas	1,8%	3,5%	3,9%	3,6%
----------	------	------	------	------



3. Desarrollo territorial y calidad de vida



-VIVIENDA.
-PARQUES URBANOS Y BORDE COSTERO.
-MOVILIDAD Y TRANSPORTE.
-INFORMACIÓN Y COMUNICACIONES.



3. Desarrollo territorial y calidad de vida



- Plan Vivienda “Zona Norte”.
- Plan de Campamentos.
- Parque René Schneider, Calama.
- Parque Oasis Calama.
- Playa y Caleta La Chimba, Antofagasta.
- Paseo Borde Costero El Salitre, Tocopilla.
- Paseo Borde Costero Juan López.
- Playa y Borde Costero Taltal
- Parque Perla del Norte, Antofagasta.
- Electro corredor de Transporte Público.

- Mejoramiento vías urbanas.
- Mejoramiento Agua Potable y alcantarillado San Pedro de Atacama.
- Mejoramiento Agua potable Taltal.
- Implementación sistema de reciclaje de aguas servidas.
- Electrificación Caletas Pesqueras.
- Provisión de Agua potable rural.
- Sistema fibra óptica nacional.



3. Desarrollo territorial y calidad de vida

Coordinación por convenios y programas

PLAN PLURIANUAL DE CONSERVACIÓN DE VÍAS URBANAS

MINVU-GORE Se duplica inversión
44 mil millones

215 kilómetros de calles y

veredas, **Chao hoyos!**

2019-2024.

Se actualiza el convenio de **“MAS
VIVIENDAS Y MEJORES
BARRIOS PARA LA
REGIÓN DE**

ANTOFAGASTA 2015-2023”

proyectos inclusivos y bien
localizados.

Cumplimiento abril 2019: 32% de avance
(19.415 millones de pesos transferidos)



3. Desarrollo territorial y calidad de vida

588

viviendas
entregadas 2018

Se inició
construcción de

679

viviendas

Se entregaron

4.667

subsidios

Se iniciará en 2019
la construcción de

1.728

viviendas

En el compromiso de cierre de once campamentos al 2021, durante el 2018 se lograron cerrar tres campamentos.



3. Desarrollo territorial y calidad de vida

MINVU inició diseño **Parque Urbano Oasis** en Calama, **42 hectáreas**. Comienza ejecución en 2020

Se aprobó inversión de **11.126 millones** de pesos para la construcción de la segunda etapa de Avenida **Pedro Aguirre Cerda**, en Antofagasta, que se suman a 11.000 millones que aporta MINVU.



3. Desarrollo territorial y calidad de vida

Mas de **2.000** millones de pesos para **Renovación de transporte público** en microbuses, taxi colectivos y transporte escolar

Durante el 2018 se inició **Plan de Movilidad Urbana Sustentable Antofagasta** Euroclima+.

Se impulsará el proyecto **Circunvalación de Antofagasta** y proyectos de **vialidad estructurante** en las principales comunas de la región, junto a los ministerios de Obras Públicas y Vivienda y Urbanismo.



Convenio de programación Mejoramiento Borde Costero Región de Antofagasta

DOP MOP+GORE

\$ 66.023 millones de pesos

30,03% FNDR

0,51% Avance

Obras mayores inician en 2019

Parques y paseos costeros en
**Tocopilla, Mejillones,
Antofagasta y Taltal.**

3. Desarrollo territorial y calidad de vida

Se inauguró **Playa el Salitre**
con una inversión de **5.708**
millones de pesos

Se inició diseño del **Paseo**
Borde Costero El
Salitre en Tocopilla, la
Dirección de Obras portuarias del MOP
inicia su construcción en 2019.

MOP adjudicó construcción de
Playa y Caleta La
Chimba en Antofagasta,
5.100 millones de pesos
obras parten en abril 2019.



3. Desarrollo territorial y calidad de vida

Servicios básicos para centros urbanos: Agua potable y reciclaje de aguas servidas

Se inició mejoramiento de la **Planta de tratamiento de aguas servidas** en **San Pedro de Atacama**

inversión de **231 millones de pesos**.

El Ministerio de Obras Públicas puso en servicio el Sistema de **Agua Potable Rural** en la localidad de **Lasana**

Convenio con **Fundación del Agua** para desarrollar proyectos de **Agua Potable** en los **poblados rurales de Atacama La Grande**



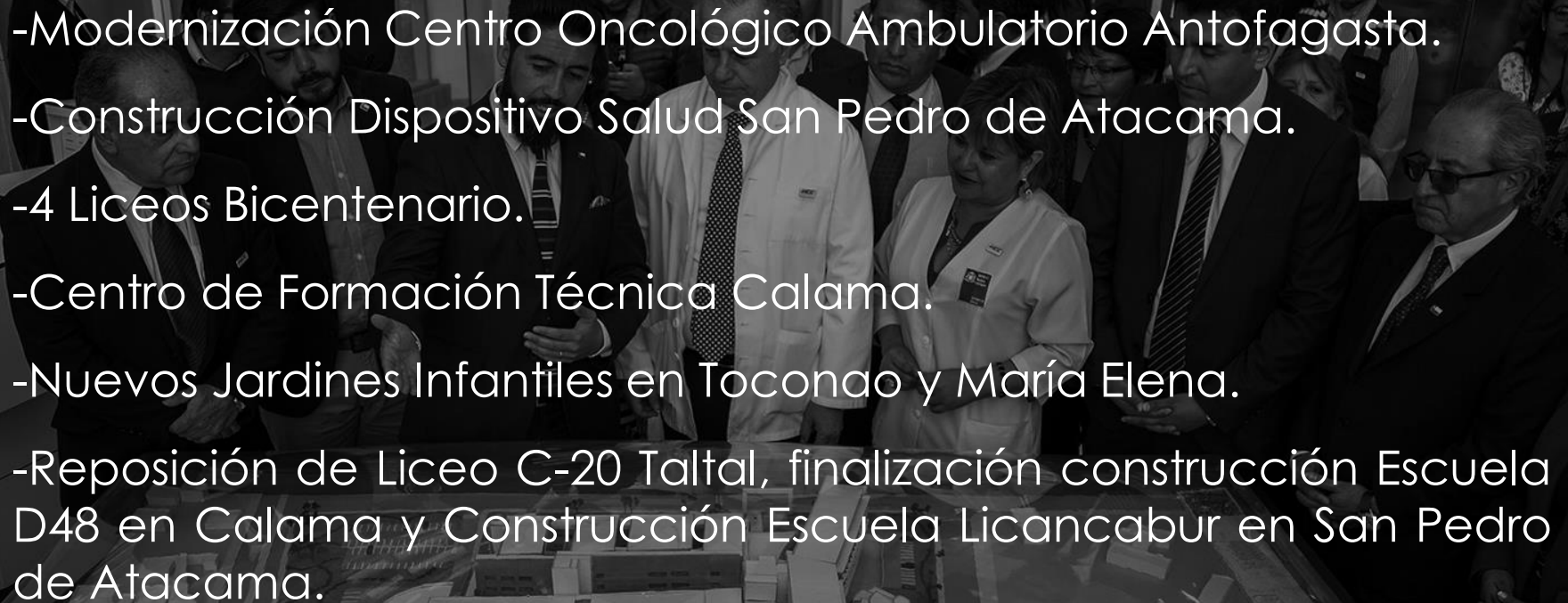
4. Cobertura en Salud y Educación.

-FORTALECIMIENTO RED SALUD.
-MEJORAMIENTO EDUCACIÓN.

Inauguración **Hospital Carlos Cisternas**
Calama / **126 mil millones** de pesos.



4. Cobertura en Salud y Educación.

- 
- Modernización Centro Oncológico Ambulatorio Antofagasta.
 - Construcción Dispositivo Salud San Pedro de Atacama.
 - 4 Liceos Bicentenario.
 - Centro de Formación Técnica Calama.
 - Nuevos Jardines Infantiles en Toconao y María Elena.
 - Reposición de Liceo C-20 Taltal, finalización construcción Escuela D48 en Calama y Construcción Escuela Licancabur en San Pedro de Atacama.



4. Cobertura en Salud y Educación.

Trabajo coordinado con Servicio de Salud en Convenio de programación Plan de Desarrollo de la Red Asistencial de Salud de la Región de Antofagasta

SERVICIO DE SALUD+GORE

103.723 MILLONES DE PESOS

35,97% FNDR

Avance: **76% a marzo 2019**

EN DESARROLLO **NUEVO CONVENIO DE PROGRAMACION 2019-2024**



4. Cobertura en Salud y Educación.

Finalización de los Estudios Preinversionales y Hospitalarios para:

Normalización
**Hospital
de
Mejillones**

Normalización
**Hospital
de Taltal**

\$12.455 millones de pesos
para construcción.

Construcción
**Dispositivo
Salud San
Pedro de
Atacama**

Durante 2020 se inicia proceso de diseño para ejecutar obras desde 2021



4. Cobertura en Salud y Educación.

Se aprobó financiamiento de **2.398** millones de pesos para construcción de

Jardín Infantil en Sala Pediátrica del Hospital Regional de Antofagasta.

Mejoras a **27** jardines infantiles **293** millones de pesos

Aumento en **172** cupos



4. Cobertura en Salud y Educación.

10.000 millones
de pesos

**Complejo
Educativo de
Toconao**

Programa Liceos Bicentenario
de Excelencia

182 millones de pesos

**Liceo Politécnico
Cesáreo
Aguirre** de Calama



4. Cobertura en Salud y Educación.

Se retomó construcción de

Escuela Balmaceda D-48

de Calama iniciará clases en 2020

6.049 millones de pesos de
inversión.

Se aprobaron **5.236**
millones de pesos para

Conservación de Escuelas y Liceos en Antofagasta.

Se inició diseño para reponer **Liceo Politécnico C-20 de Taltal,**
considera una inversión de **198 millones de pesos.**



5. Otras iniciativas.

Calidad de vida para nuestros adultos mejores.

- El Programa Vínculos tuvo una inversión de **91 millones de pesos**, para acompañar **a 507 adultos mayores de la región**
- El Programa **Fondo Nacional del Adulto Mayor**, en las 9 comunas de la región, **adjudicando 106 proyectos**, por **125 millones de pesos.**
- En construcción **Centro Día** para atender a **90 Adultos Mayores**, con inversión de **1.100 millones** de pesos, se entrega durante 2019.



5. Otras iniciativas.

Apoyo a las familias más necesitadas.

280 familias de programas Chile Solidario y/o Seguridad y Oportunidades, beneficiadas por el **Programa de Habitabilidad.**

188 millones de pesos

385 personas acogidas en los Programas Calle y Noche Digna con aporte de **324 millones** de pesos.

25 familias de la ciudad de Calama beneficiadas por Sistema de Apoyos y Cuidados.

50 millones de pesos



5. Otras iniciativas. Apoyo a comunidades indígenas.

Se destinó **716 millones** de pesos en programas de apoyo a **550 familias indígenas** de la región.

Programa **Subsidios para Adquisición de Derechos de Agua por Indígenas** logró regularizar e inscribir en el Conservador de Bienes Raíces de Calama derechos sobre:
Vertiente Chilcor Grande a **Comunidad Atacameña de Caspana**.
Vertientes Aguas Calientes a **Comunidad Atacameña de Toconce**.



5. Otras iniciativas.

recuperación y revitalización de las lenguas **Ckunza** y **Quechua**.

- **Elaboración del primer grafemario de la lengua Kunza.**
- **Cursos de lengua Quechua.**

Mujer y Equidad de Género
10 programas prevención de violencia de género.

980 millones de pesos

5.000 personas.



5. Otras iniciativas. Protección del medio ambiente.

Se declaró la **Laguna Tebenquiche** como santuario de la naturaleza

APL ANTOFAGASTA

Se aprobó **Plan de Descontaminación Ambiental Calama**

APL PEDRO AGUIRRE CERDA, ANTOFAGASTA



6. Emergencia Lluvias febrero 2019.



6. Emergencia Lluvias febrero 2019.

2 semanas de lluvias, en Provincia del Loa

- 188 mm de agua caída en Caspana (17 días) – 65,7 mm caídos verano 2018.
- PEAK DE AGUA CAIDA: 50,4 mm Caspana (31 enero) – Peak 2018: 19,9 mm (8 feb)
- PEAK AGUA CAIDA HORA: 38,6 mm/hr. – Sifón de Ayquina.
- 17 días de lluvia verano 2019 – 9 días de lluvia verano 2018.



6. Emergencia Lluvias febrero 2019.

345 viviendas damnificadas (8 con daño grave)

8 dispositivos de salud afectados.

55 kilómetros de rutas dañadas.

37 kilómetros de canales de riego comprometidos.

8 sistemas de Agua Potable Rural afectados.

Mas de **1600** animales perdidos.

Daños en graneros e invernaderos.

Afectación al Turismo



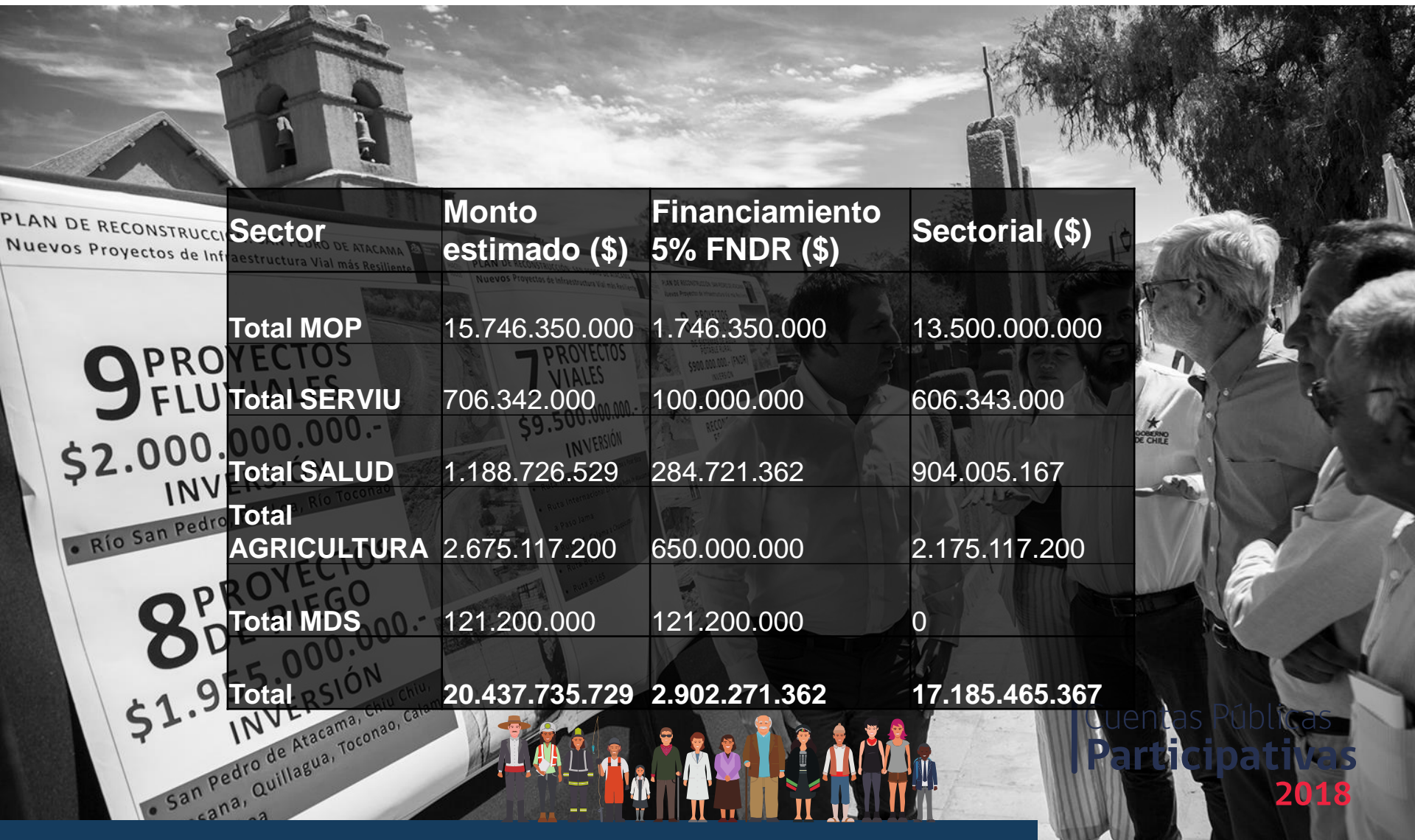
6. Emergencia Lluvias febrero 2019.

Principales obras de recuperación ante catástrofe.

- Reparación **viviendas**.
- Reposición **dispositivos de salud**.
- Reposición **caminos**.
- **Gaviones** y obras de **encauzamiento** de ríos y canales.
- Reparación **infraestructura agrícola**.
- Adquisición **forraje para animales**.
- Apoyo a **emprendedores y locatarios**.
- **Apoyo social a damnificados**.
- Reposición **equipamiento comunitario**.
- Reposición **Servicios Básicos**



6. Emergencia Lluvias febrero 2019.



Sector	Monto estimado (\$)	Financiamiento 5% FNDR (\$)	Sectorial (\$)
Total MOP	15.746.350.000	1.746.350.000	13.500.000.000
Total SERVIU	706.342.000	100.000.000	606.343.000
Total SALUD	1.188.726.529	284.721.362	904.005.167
Total AGRICULTURA	2.675.117.200	650.000.000	2.175.117.200
Total MDS	121.200.000	121.200.000	0
Total	20.437.735.729	2.902.271.362	17.185.465.367

MUCHAS GRACIAS



Cuentas Públicas
Participativas
2018