


Cuenta Pública 2010 - 2014

Región de Antofagasta



Gobierno
de Chile

Introducción



- **Al finalizar el periodo de Gobierno del Presidente Sebastián Piñera es necesario dar cuenta de nuestra gestión en la Región de Antofagasta entre los años 2010 y 2013.**
- **Al comienzo del Gobierno se asumieron nuevos desafíos y compromisos con cada una de las 9 comunas de nuestra región, contemplados en el programa de la campaña presidencial.**




Desarrollo Productivo y Empleo



Gobierno
de Chile

Desarrollo Productivo y Empleo



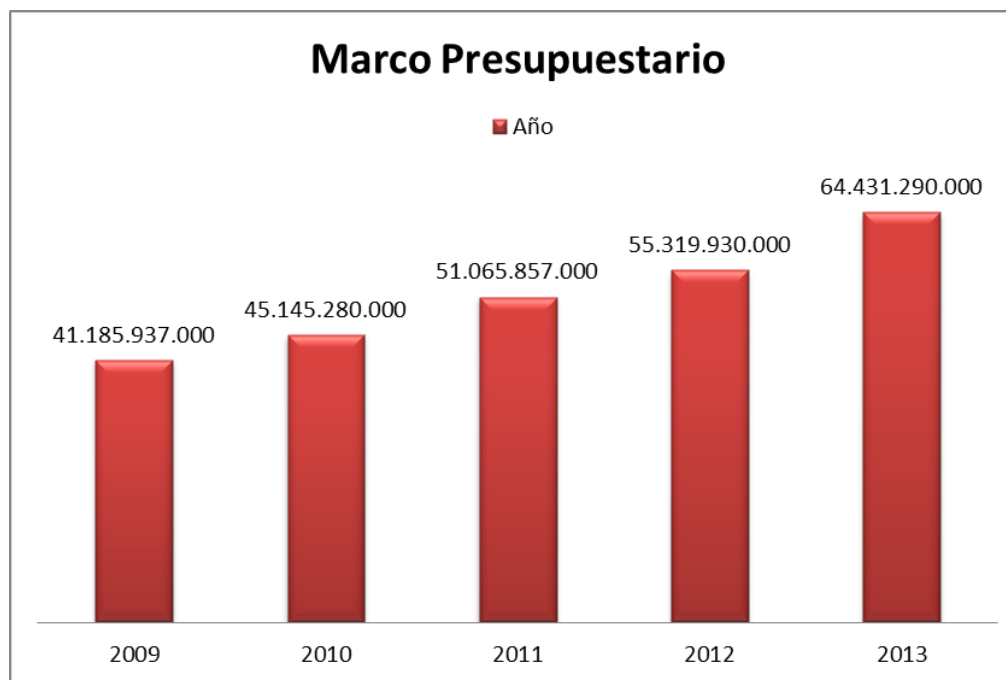
- La Región de Antofagasta es la primera que ha logrado un ingreso per cápita de países desarrollados.
- El ingreso per cápita se encuentra alrededor de los 34 mil dólares al año (datos actualizados al año 2012).



Desarrollo Productivo y Empleo

PRESUPUESTO DE DECISIÓN REGIONAL

- El presupuesto del Fondo Nacional de Desarrollo Regional (FNDR), durante el año 2009, fue de \$41.185 millones.
- El 2013 superó los \$64 mil millones.
- A estos recursos se postula a través de proyectos que son priorizados por el Consejo Regional (CORE).






MINERÍA

- La inversión pública en esta área se enfoca a la **Pequeña Minería**, para fomentar su desarrollo, con una inversión de \$4.483 millones a través de estos programas:
 - Programa de Regularización de Faenas.
 - Estudio-Catastro de la Pequeña Minería.
 - Programa de Fomento Seguro.
 - Programa de Planes de Cierre.
 - Programa de Asistencia y Capacitación para la Sustentabilidad de la Pequeña Minería.


Desarrollo Productivo y Empleo




PESCA

Desde el 2010 hasta 2013 se han invertido \$6.750 millones en diferentes programas, destacando:


- Fondo de Fomento para la Pesca Artesanal, beneficiando a 1.729 pescadores.
- Fondo de Administración Pesquero, beneficiando a 2.783 personas.
- Conservaciones en caletas y muelles por más de \$1.014 millones, destinada a mejorar la infraestructura y calidad de vida de los pescadores y sus familias.






TURISMO

- Plan de Difusión Turística de la Región de Antofagasta en el NOA (Noroeste Argentino), con el objetivo de dar a conocer las características propias y únicas de nuestra zona, fomentando la atracción de turistas nacionales y extranjeros.






FONDOS PARA RECUPERACIÓN Y CONSERVACIÓN DEL PATRIMONIO Y ESPACIOS PÚBLICOS

Legado Bicentenario

- Construcción de la Biblioteca Pública Regional de Antofagasta (ex edificio Correos) con una inversión cercana a los \$4.000 millones.
- 2 proyectos del Legado Bicentenario: Museo Comunal de María Elena y Restauración Templo San Pedro de Atacama, ambas con una inversión de \$ 1.937 millones.
- Se aprobaron \$9.826 millones para el Museo Arqueológico Gustavo Le Paige (se encuentra en licitación y considera la construcción de 3.358 m² destinados a albergar la colección del actual museo).

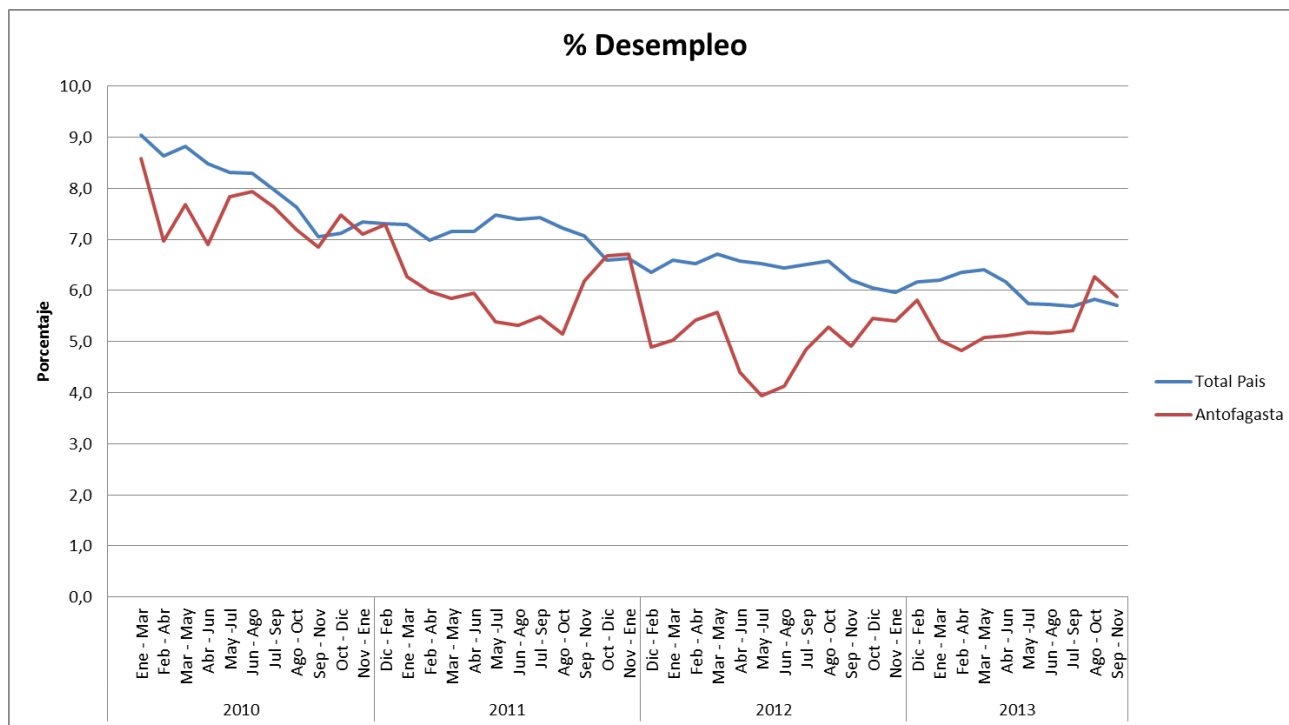



Desarrollo Productivo y Empleo



EMPLEO

- Desde el **trimestre enero – marzo 2010** al **trimestre septiembre – noviembre 2013** se crearon 28.805 nuevos puestos de trabajo.
- Al 2010 la tasa de desocupación era de 8,6% mientras que el **trimestre septiembre – noviembre 2013, la tasa de desocupación llegó a 5,9%.**





CAPACITACIÓN Y FORMACIÓN

Durante el periodo 2010-2014 se implementaron dos líneas de financiamiento: personas y empresas.

En personas se destacan:

- **2010 y 2013:** Programa Mujer Trabajadora Jefa de Hogar.
- **2011:** Programa Jóvenes Bicentenario.
- **2011 y 2013:** Bonos de Capacitación Trabajador Activo, y Empresa y Negocio.
- **2012:** Programas dirigidos a las mujeres Capacitación de Oficios (Prodemu) y Mujer Minera.
- **2013:** Programas de Formación para el Trabajo: Sectoriales y Registro Especial.





CAPACITACIÓN Y FORMACIÓN

En empresas se entregaron herramientas como:

- **Programa Formación en el Puesto de Trabajo**
- **Franquicia Tributaria**

El crecimiento en número de alumnos fue:

2010 y 2013: 27,45%,

2010: 48.154 personas capacitadas

2013: 61.374 personas capacitadas


Total 2010 – 2013: 214.423 personas capacitadas.

Financiamiento: \$18.769 millones.

Seguridad Ciudadana



Gobierno
de Chile



APOYO A LABOR POLICIAL 2010-2013

Carabineros

- 195 nuevos vehículos
- 737 nuevos efectivos


PDI

- \$183 millones de pesos para la compra de vehículos y diversos equipos e implementos.



Estos aportes forman parte del apoyo en la lucha contra la delincuencia, el narcotráfico y el control de los ingresos fronterizos por lugares no autorizados.






CONTROLES FRONTERIZOS



- En 2013 se dio inicio en Jama la marcha blanca del Complejo Integrado Fronterizo Chileno-Argentino con una inversión de \$717 millones para su implementación.
- En Paso Hito Cajón se iniciaron los trabajos que permitirán aumentar significativamente el control vehicular entre Chile y Bolivia.
- Plan Frontera Norte: Camioneta "Backscatter", un horno incinerador y 13 camionetas todo terreno para apoyar a Carabineros y PDI en el combate contra el narcotráfico.






NUEVA CÁRCEL DE ANTOFAGASTA



- Uno de los hitos más importantes en materia de Seguridad Pública, fue la inauguración, después de una demora de 10 años, de la nueva Cárcel de Antofagasta, ubicada en el sector del Nudo Uribe, que se encuentra plenamente operativa a contar de Agosto de 2013 y con capacidad para 1.160 reclusos.







EMERGENCIAS

ONEMI formuló y obtuvo financiamiento el 2010 mediante FNDR para los siguientes 4 proyectos:

- Sistema de Alarmas de Tsunami Borde Costero (34 nuevas sirenas por \$1.236 millones).
- Telefonía satelital para los 9 municipios y organismos de emergencia regionales (\$527 millones).
- Instalación de señalética vertical ante el riesgo de tsunami y erupción volcánica (\$104 millones).
- Elementos de primera respuesta para situaciones de emergencia (\$900 millones).






EMERGENCIAS

Además se realizaron gestiones para fortalecer las redes de emergencia, acercando a la comunidad con iniciativas como:

- Simulacros de terremoto-tsunami "Chile preparado": Agosto 2010 – Noviembre 2012 y Agosto 2013.
- Estudio de modelamiento de Terremoto-Tsunami para la ciudad de Antofagasta.





FISCALIZACIONES

- **Barrio en Paz Comercial:** Este programa tiene como objetivo implementar medidas de control y fiscalización mediante operativos multisectoriales en establecimientos comerciales y espacios públicos.

Este programa se focaliza en los barrios críticos de Antofagasta y Calama, a través de operativos en los que participan Carabineros, Servicio de Impuestos Internos, PDI, Superintendencia de Electricidad y Combustibles (SEC) y la Seremia de Salud, todo esto encabezado por las Gobernaciones Provinciales de Antofagasta y El Loa.




Educación



**Gobierno
de Chile**

Educación



Se dio prioridad a recursos orientados a resolver brechas en la educación de la Región destacando:


LICEOS DE EXCELENCIA

La Región se adjudicó 2 establecimientos en el proceso 2010: los Liceos Andrés Sabella (Antofagasta) y Diego Portales (Calama).

FONDO DE INFRAESTRUCTURA ESCOLAR (FIE)

Orientado a inversión y compra de terrenos para establecimientos municipales. La inversión total durante el periodo fue de \$20.900 millones. (50% con aporte del Nivel Central y 50% vía FNDR).





INFRAESTRUCTURA


Liceos nuevos construidos

- Liceo Científico Humanista La Chimba de Antofagasta y Liceo Politécnico Los Arenales de Antofagasta.

Recursos asignados para reconstrucción y modernización de los liceos:

- Liceo Domingo Latrille de Tocopilla.
- Liceo Eulogio Gordo de Antofagasta.
- Liceo Francisco de Aguirre B-8 de Calama.
- Liceo Jorge Alessandri A-27 de Calama.
- Liceo Juan Cortes-Monroy C-21 de Taltal.





EQUIPAMIENTO Y FONDOS



- Dotación de 4.377 equipos computacionales en 181 establecimientos subvencionados.


- Fondo de Apoyo a la Gestión Educación Municipal (FAGEM), ejecutado entre 2010 y 2013 por \$5.465 millones. (Parte de los recursos para cancelar deuda previsional de las corporaciones y departamentos de educación con los profesores).



- Plan de Equipamiento Liceos Técnicos Profesionales (TP), beneficiando a 2.993 alumnos de 3° y 4° medio por \$624 millones.

- Fondo de Apoyo para mejorar la Educación Pública, inversión 2013 fue de \$3.422 millones, beneficiando a 123 establecimientos educacionales en toda la región. No cabe duda que falta mucho por hacer.





RESULTADOS SIMCE



Cuarto Básico

Lectura: desde 2007 a 2012 promedio regional aumenta 17 puntos.

Matemática: 2007 a 2012 aumentan regionalmente 20 puntos.

Octavo Básico

Lectura: 2007, 2009 y 2011 aumentan 2 puntos.

Matemática: 2007, 2009 y 2011 aumentan 4 puntos.




Segundo Medio

Lectura: años 2008, 2010 y 2012 aumentan regionalmente 4 puntos.

Matemática: aumentan en 2008, 2010 y 2012 2 puntos.





SUBVENCIÓN ESCOLAR PREFERENCIAL (SEP)




- Se duplicó esta subvención, destinada a **alumnos vulnerables**, desde 7° Básico a 4° Medio de \$12.791 a \$25.422 por alumno.
- Los recursos para 5 y 6° Básico crecieron en un 50%, es decir, \$25.352 a \$37.494 por alumno.
- Se adelantó en un año el ingreso de la Enseñanza Media al régimen SEP desde 1° Medio durante 2013 y dando cobertura al 4° Medio el año 2016.



Salud y Medio Ambiente




Gobierno
de Chile



COBERTURA AUGE

- En año 2010 se otorgaban 47.626 prestaciones y al año 2013 se dieron 74.199, es decir, se aumentó en un 64%.
- La lista de espera por consultas de especialidades disminuyó de 56.650 en el año 2010 a 30.110 el 2013, lo que significa una reducción del 53%.
- En intervenciones quirúrgicas se disminuyó la lista de espera de 8.052 pacientes en 2010 a 2.933 pacientes en 2013, lo que representa una significativa disminución de un 274%.






UNIDADES Y PROGRAMA

Se crearon nuevas unidades y programas en distintos centros de atención en la Región, destacando:

- Unidad Oftalmológica de Atención Primaria (Calama)
- Unidad de Diálisis (Tocopilla)
- Programa Vida Nueva.
- Programa de Plan Ambulatorio.
- Mejoramiento varios infraestructura Hospital Regional Antofagasta.

**Aportes FNDR
y Ministerio de Salud**



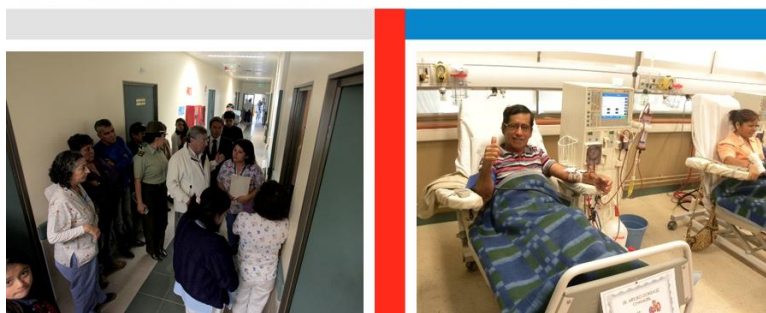



ESPECIALISTAS



- Se aumentó en la Región de 14 a 27 los médicos y odontólogos entre 2010 y 2013.

- En Tocopilla, se incorporaron este año 4 especialistas extranjeros (1 ginecólogo, 1 pediatra, 1 anesthesiólogo y 1 médico internista)





PROGRAMAS A DESTACAR




“Elige Vivir Sano”

Estrategia, impulsada por la Primera Dama Cecilia Morel, que tiene como objetivo fomentar los Estilos de Vida Sanos y Activos en nuestra población.


“Elige Cuidarte del Sol”

Programa de prevención y seguridad, debido a la alta radiación solar de esta Región. Se invirtió \$130 millones en campañas tales como: Entrega gratuita de protectores solares y Sensibilización en balnearios.





OBRAS DESARROLLADAS



Durante esta administración se ejecutaron e iniciaron los siguientes proyectos:

• **Nuevo Hospital Regional Antofagasta:** en 2013 se puso en marcha la construcción y su monto asciende a US \$250 millones.


• **Hospital Carlos Cisternas Calama:** A la fecha la obra se encuentra con un 75% de avance. (Actualmente en litigio con empresas privadas).

• **Hospital Marcos Macuada Tocopilla:** Inaugurado en julio de 2011 con una inversión superior a los \$14.000 millones.



Además se encuentra en proceso de formulación el proyecto de construcción del nuevo Hospital de Taltal.





OBRAS DESARROLLADAS

Centros de Salud Familiar (CESFAM):


CESFAM Norponiente de Calama: Operativo desde 2012 y su inversión fue de \$2.064 millones.

CESFAM Norte de Antofagasta: En ejecución y su inversión es de \$3.800 millones.

CESFAM Central de Calama: 50% de avance y su inversión es de \$ 3.500 millones.

CESFAM Valdivieso de Antofagasta: En ejecución con un monto de \$4.219 millones.





EQUIPAMIENTO



- 6 ambulancias básicas y 6 avanzadas
- Vehículos full equipados para rondas médicas que cubren las zonas rurales.
- Adquisición de buses de traslados para los pacientes de Tocopilla y Taltal.



Todas estas iniciativas están 100% ejecutadas.






INICIATIVAS MEDIOAMBIENTALES



Durante el periodo 2010-2013 se perfeccionaron los planes para mejorar la calidad del aire en Tocopilla, María Elena, Calama y Chuquicamata.





CONTROL Y VIGILANCIA AMBIENTAL



- Vigilancia y control permanente de los Sistemas en Línea de Medición en Termoeléctricas en Tocopilla.
- En María Elena los niveles de calidad de aire han mejorado, saliendo de los niveles de saturación.
- En 2013 se incrementó la fiscalización en un 10% respecto del año 2012 (aumento del 50%)
- Se fiscalizaron medidas para la reducción de emisiones, verificando el 95% de cumplimiento.
- Se rediseño la red de monitoreo de calidad de aire de Tocopilla y Calama.

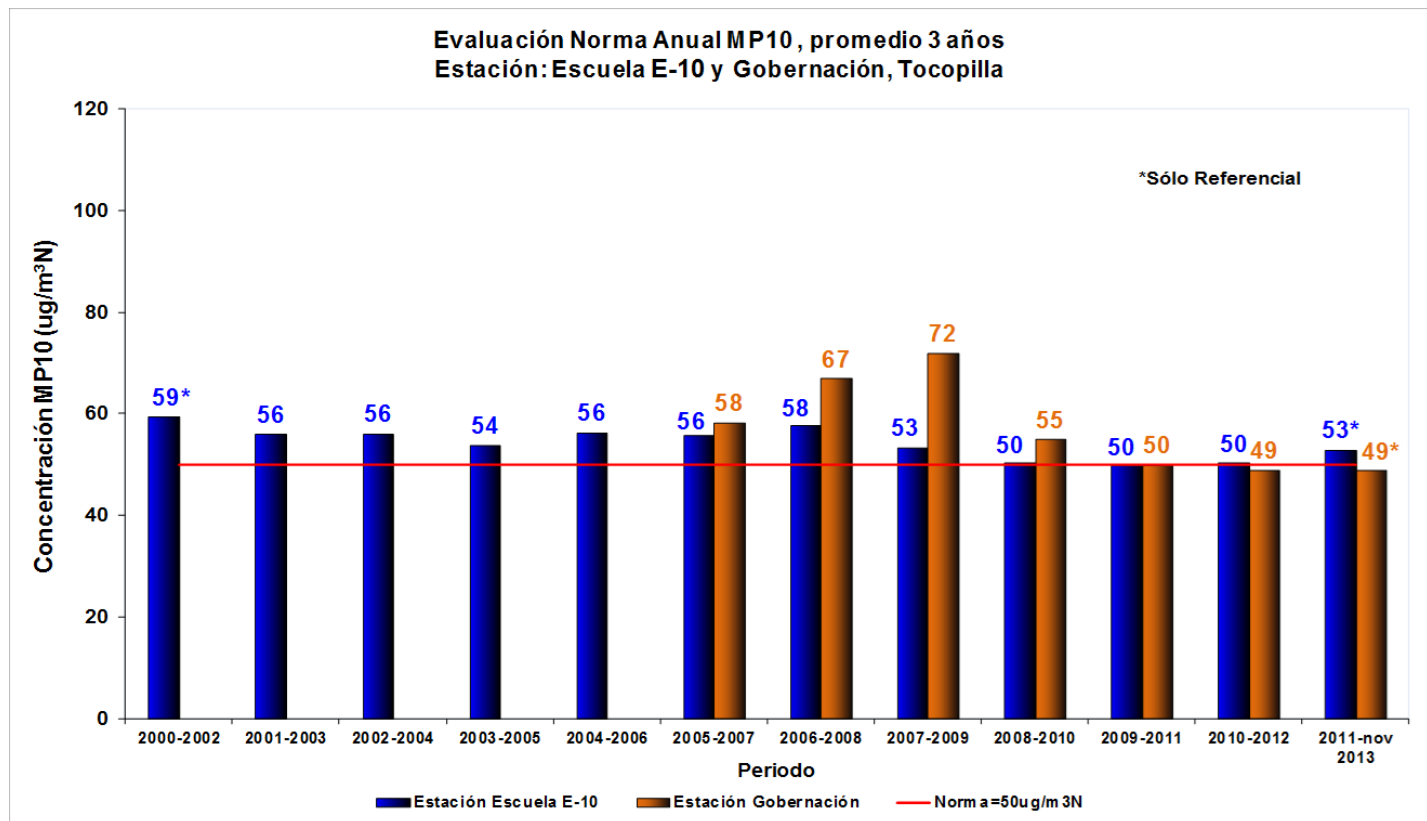




Salud y Medio Ambiente

CONTROL Y VIGILANCIA AMBIENTAL

En Tocopilla, el estudio demuestra un avance en esta materia.

La Estación Gobernación se encuentra bajo la norma MP10, con un valor de 49 $\mu\text{g}/\text{m}^3\text{N}$, mientras que la Estación Escuela E-10, presenta un valor de 53 $\mu\text{g}/\text{m}^3\text{N}$, siendo el menor de los últimos tres años.





PROYECTOS CON CALIFICACIÓN AMBIENTAL

Se destacan los siguientes proyectos que cuentan con Resolución de Calificación Ambiental:

Construcción Nuevo Relleno Sanitario en Mejillones: Se inició su construcción en septiembre de 2012 e implica una inversión de \$1.600 millones.

Construcción Nuevo Relleno Sanitario de Antofagasta: Con una inversión de \$8.000 millones. El proceso de licitación comenzó el 17 de mayo de 2013.

Construcción Nuevo Relleno Sanitario de Tocopilla: Con una inversión de más de \$2.600 millones, en ejecución desde 2013.




Superación de la Pobreza



Gobierno
de Chile

Superación de la Pobreza




BENEFICIOS SOCIALES

Durante el actual Gobierno se crearon varios programas de ayuda a las familias más vulnerables:

- Ingreso Ético Familiar
- Subsidio Único Familiar
- Bonos de Protección y Egreso Chile Solidario
- Subsidio de Discapacidad Mental
- Subsidio a la Cédula de Identidad
- Bono Trabajo Mujer
- Pensión Básica Solidaria
- Subsidio de Agua Potable



Superación de la Pobreza



ADULTOS MAYORES BENEFICIADOS EN LA REGIÓN



- Se logra en 2011 la eliminación del 7% de cotización de salud, beneficiando a 14.434 adultos mayores en nuestra región.

- Además se logra la reducción del 7% al 5% de cotización de salud al 2013 beneficiando a 6.100 pensionados.



- Se implementa el Bono Bodas de Oro que entrega un premio a las parejas con más de 50 años de matrimonio, beneficiando a 3.865 parejas y 275 personas en estado de viudez.

Total Beneficiados: Más de 24.600 adultos mayores



Superación de la Pobreza



POSTNATAL

Desde el 2011, han accedido al nuevo postnatal de 6 meses 7.341 mujeres, donde 7.182 fueron en jornada completa y 159 en jornada parcial.

"CHILEATIENDE"


Se crearon en la región 6 puntos de atención, donde se pueden realizar más de 100 trámites distintos de 19 servicios públicos diferentes. Considera también servicio telefónico (Call Center) y portal web.




Desarrollo Social



Gobierno
de Chile



ENTREGA DE VIVIENDAS



En el período 2010-2013 se han entregado a la fecha 4.161 viviendas sociales.


En el mejoramiento de Condominios Sociales se invirtió más de \$3.359 millones destacándose:

• **Subsidios Habitacional para la Clase Media:** a nivel regional, se han asignado 2.564 subsidios.



• **Nuevas viviendas sociales en Mejillones:** se entregaron 440 departamentos de 56 m², cuya inversión fue de \$6.100 millones.







MEJORAMIENTO DE BARRIOS



- **Programa Condominio Social:** comenzó en 2011, a fin de rehabilitar y mejorar los espacios comunes de los condominios sociales, promoviendo el ejercicio de deberes y derechos de los co-propietarios, invirtiendo hasta el 2013 \$3.359 millones.
- **Programa Recuperación de Barrios:** durante el periodo 2010-2013 se buscó fortalecer esta iniciativa con un incremento del presupuesto.






- **Programa Pavimentos Participativos:** se incentivó a la comunidad la utilización de este programa. La inversión desde el 2010 al 2013 en este programa fue de \$5.099 millones, más el aporte de las mismas comunidades.
- Esto demuestra que a través del trabajo mancomunado Gobierno – Comunidad se logra mejorar el entorno de los espacios públicos y la calidad de vida en las distintas poblaciones de la Región.



La inversión en el periodo fue de \$11.604 millones, es decir, aumentó en un 35,25% respecto al periodo anterior.






RECONSTRUCCIÓN DE TOCOPILLA



- Uno de los principales compromisos durante estos 4 años de Gobierno fue la Reconstrucción de Tocopilla.
- Esto se refleja en el conjunto habitacional Huella 3 Puntas que se encuentra terminada e implicó la ejecución de 139 viviendas, con un valor de 2.600 UF cada una.
- En Marzo de 2014, la reconstrucción tendrá un avance real del 99%.






RECONSTRUCCIÓN DE TOCOPILLA

Se han entregado 1.436 viviendas, quedando 128 por entregar durante los primeros meses del 2014.

• **Alto Covadonga:** construcción de 500 departamentos de 58 m² a personas afectadas por el terremoto, y 120 adicionales a allegados que viven en barrios transitorios.

El proyecto tiene una inversión de más de \$10.000 millones y ya llevan 440 viviendas entregadas.





RECONSTRUCCIÓN DE TOCOPILLA




•**Covadonga y Pacífico Norte:** estos dos proyectos fueron terminados en octubre de 2010. Se construyeron 808 viviendas para las familias allegadas históricas.

•**El Teniente:** las obras fueron inauguradas y contempló la construcción de 30 nuevas viviendas.



•**La Prefectura:** construcción de 133 viviendas, prontas a entregar en el primer trimestre de 2014.





RECONSTRUCCIÓN DE TOCOPILLA

Hitos Importantes




• **Hospital Marcos Macuada:** inaugurado en julio de 2011, este recinto médico que posee más de 8 mil m² construidos y con una inversión superior a los \$14.000 millones.

• **4^a Comisaría de Carabineros:** inaugurado en enero de 2011, cuenta con una superficie de 1.490 m² y tuvo una inversión de \$2.000 millones.



Actualmente se encuentra en proceso de licitación uno de los establecimientos emblemáticos de esta ciudad el Liceo Domingo Latrille.






RECONSTRUCCIÓN DE TOCOPILLA



Proyectos de Mejoramiento de Barrios

- **Pavimentación de Accesos a Tres Marías:** terminada en junio de 2011 y contempló una inversión de \$460 millones.
- **Reposición de aceras Calle 21 de Mayo:** proyecto terminado y que contempló una inversión de \$1.300 millones.
- **Construcción nueva aducción en sector Covadonga:** terminada en mayo de 2012 y contempló una inversión de \$380 millones.






RECONSTRUCCIÓN DE TOCOPILLA:

Proyectos de Mejoramiento de Barrios

- **Mejoramiento Avenida 18 de Septiembre y Plaza Sargento Aldea:** inauguradas a fines de enero 2013 y contemplaron una inversión de \$2.000 millones.
- **Construcción de 4 miradores urbanos:** se iniciaron en abril de 2011 y están terminadas, con una inversión de \$600 millones.





RECONSTRUCCIÓN DE TOCOPILLA:

Remodelación Plaza Carlos Condell

- En octubre de 2012 comenzó la remodelación de 7.500 m², que incluye la integración del pasaje Condell y el Complejo Cultural Hugo Vidal Zamorano.
- En agosto de 2013, se aprobó el aumento del presupuesto para terminar las obras, que en total asciende a los \$2.060 millones.

La inversión total en la Reconstrucción de Tocopilla, en el período, supera los \$60.000 millones.




Infraestructura y Conectividad



Gobierno
de Chile

Infraestructura y Conectividad



Se potenció la Infraestructura Urbana y su Conectividad Vial, aumentando la inversión en esta área un 23% en obras de construcción y mejoramiento tales como:

- Avenida Balmaceda (Calama)
- Avenida Grecia (Calama)
- Avenida Pedro Aguirre Cerda (Antofagasta)
- Puente Coviefi (Antofagasta)
- Urbanizaciones de gran impacto
- Arreglos de calles y pasajes de alto tránsito.




RESULTADOS:

- Optimización de los tiempos de traslados.
- Mejora en la seguridad vial.

**INVERSIÓN FNDR Y SECTORIAL SUPERA
LOS \$95.000 MILLONES.**







CONECTIVIDAD

Interconexión con pueblos del interior:

Se destacan los logros en la mantención de las vías y el trabajo realizado en las emergencias que se produjeron durante el invierno altiplánico:

- Reparación Ruta 5, sector Iberia- Quillagua.
- Mejoramiento Ruta Altiplánica.
- Mejoramiento Ruta 21CH Calama – Ollague.





CONECTIVIDAD




Conexión Interurbana:

Se optimizaron la carreteras por medio autopistas y dobles calzadas para asegurar el estándar y seguridad de las vías, potenciando el desarrollo económico de la Región:

- Autopista R1 Antofagasta- Mejillones.
- Autopista R5 Antofagasta- Carmen Alto (finalizada I etapa y II etapa está adjudicada).
- Doble calzada Ruta 28 Antofagasta – La Negra.
- Ruta a Playa Punta Rieles (Mejillones).







CONECTIVIDAD

Conexión Aérea: se potenció la conexión aérea nacional e internacional, para mejorar la calidad del servicio a los pasajeros y fortalecimiento del turismo, debido al aumento de la demanda usuaria:

- **Cerro Moreno:** concesión incluye el mantenimiento de 7 mil m² y la construcción de 2.500 m² en el terminal de pasajeros. El monto de inversión es de US\$ 30 millones.
- **El Loa:** nueva pista de aterrizaje con una inversión de \$14.427 millones y ampliación del edificio terminal de pasajeros.





CONECTIVIDAD

Telecomunicaciones:




• **Implementación de infraestructura digital:** a la fecha un 100% de las localidades de la región ya cuentan con el servicio.

• **“Zonas WiFi”:** se instalaron 4 puntos de acceso gratuito a Internet en 7 comunas (María Elena, Mejillones, Ollagüe, San Pedro de Atacama, Sierra Gorda, Taltal y Tocopilla). El costo del proyecto es de \$140 millones.

• **“Conectividad para la Educación”:** se encuentran con servicio 173 establecimientos educacionales en la región.





URBANIZACIONES



• **Ex Finca San Juan Calama:** inversión superior a los \$3.800 millones, entregada e inaugurada en 2013.

• **Puerto Seco Calama:** la inversión fue de más de \$2.500 millones.


• **Macrourbанизación Fertilizantes Mejillones:** costo Etapa 1 de \$1.200 millones.



• **Macrourbанизación Chimba Alto Antofagasta:** costo Etapa 1 de \$2.279 millones.



Infraestructura y Conectividad



INFRAESTRUCTURA URBANA



Paseo del Mar (Sector El Cable y Balneario Municipal, Antofagasta): inversión de \$2.900 millones y fueron inauguradas en junio de 2013.

Plaza y Paseo Urbano Baquedano (Sierra Gorda): inversión de \$1.400 millones, y la obra fue inaugurada el 24 de junio de 2013.

Parque Gran Avenida (Sector Norte, Antofagasta): las obras finalizaron durante el 2013, y en total contemplaron una inversión de \$3.700 millones.



Construcción Paseo Granaderos (Calama): inversión total de \$3.600 millones y comenzó a ejecutarse en marzo de 2013.

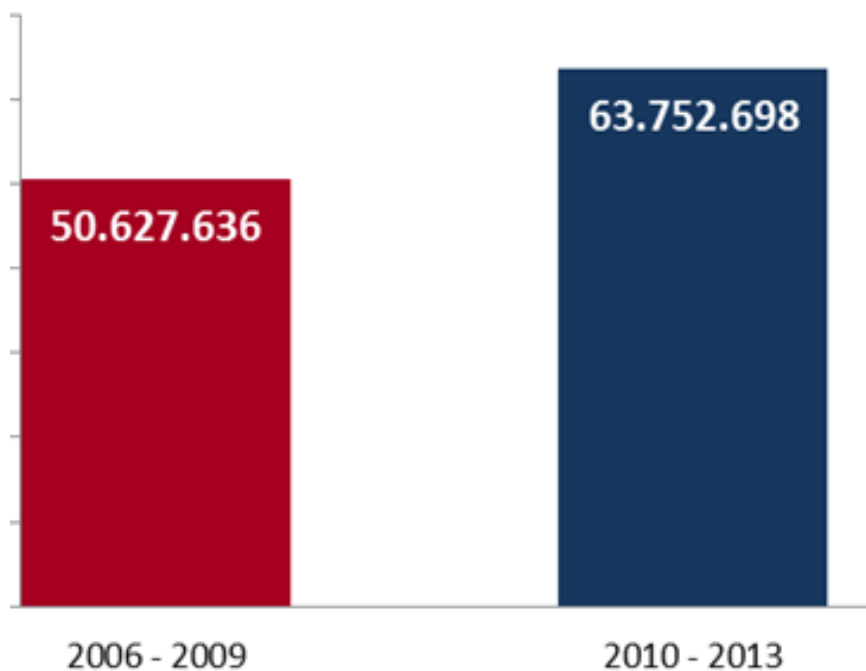


Infraestructura y Conectividad


INFRAESTRUCTURA URBANA

La inversión en espacios públicos en la Región de Antofagasta aumentó en un 25% en comparación al período anterior.

INVERSIÓN Y EJECUCIÓN POR PERÍODO



Infraestructura y Conectividad



INFRAESTRUCTURA RURAL




- Tranque Quillagua
- Entubamiento de aguas riego Caspana
- Construcción tranque en Socaire
- Planta tratamiento riego Aguas Blancas
- Planta tratamiento aguas riego Quillagua
- Planta tratamiento aguas Socaire
- Planta tratamiento aguas riego Calama
- Instalación de ductos en Altos La Portada



INVERSIÓN PÚBLICA \$3.313 MILLONES

INVERSIÓN PRIVADA \$1.247 MILLONES






PLANIFICACIÓN URBANA Y RURAL

- Calama PLUS
- CREO Antofagasta
- Ciudad Modelo Antofagasta (CMA)
- Plan Regional de Ordenamiento Territorial (PROT)
- Programa de Infraestructura Rural para el Desarrollo Territorial (PIRDT)



Infraestructura y Conectividad



INFRAESTRUCTURA DEPORTIVA



- Estadio Regional “Calvo y Bascuñán” de Antofagasta.
- Estadio Municipal de Calama
- Polideportivo Alemania de Calama.
- Complejo deportivo 23 de Marzo de Calama.
- Estadio Independencia de Calama.
- Estadio La Caleta de Taltal.
- Cancha Lautaro de Antofagasta.
- Gimnasio de Chiu-Chiu.




***Todos terminados salvo el Estadio de Calama que lleva un 60% de avance .**



Gestión



**Gobierno
de Chile**

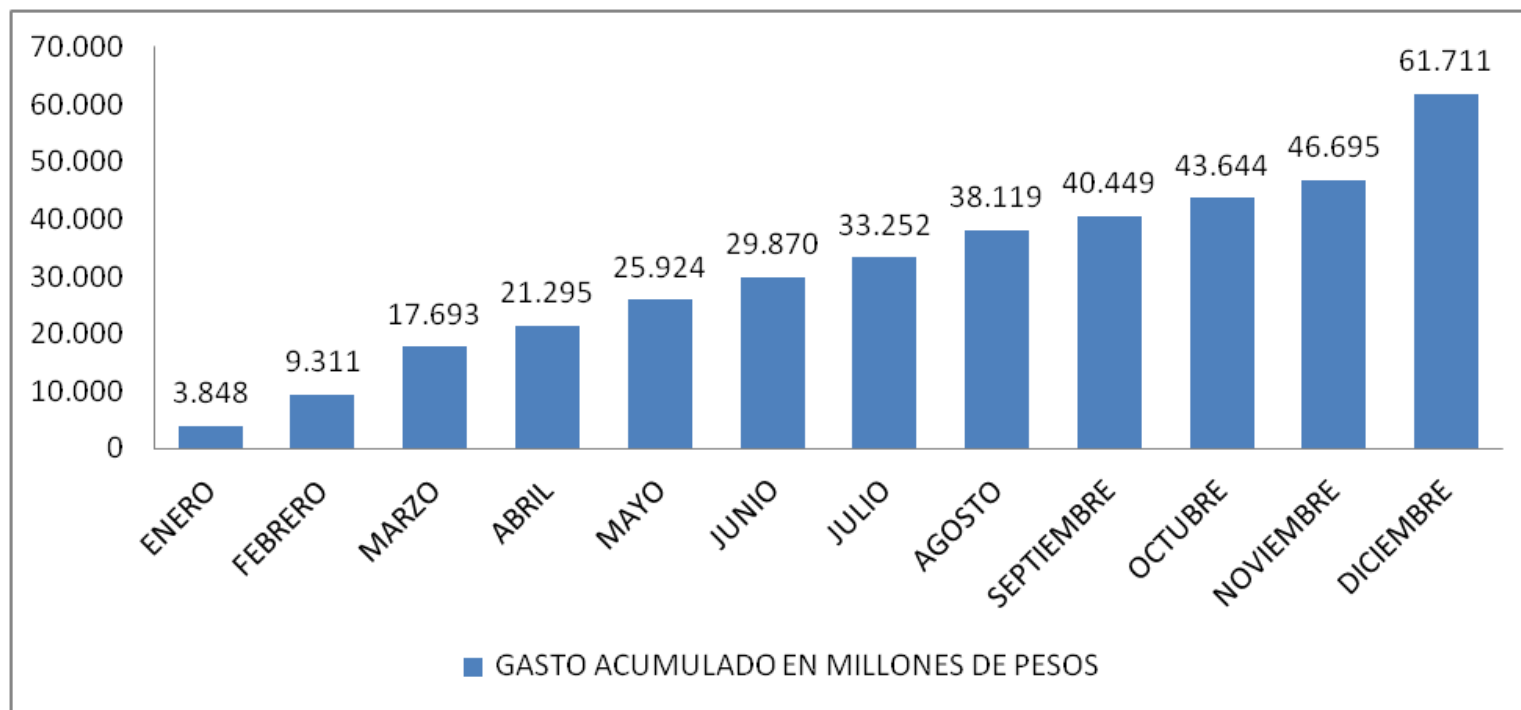


El foco de nuestra gestión en estos últimos 6 meses ha estado dirigido a:


- **Transparencia y Probidad en el gasto público**
- **Combate a la Delincuencia y el Narcotráfico**
- **Seguimiento y ordenamiento de la población extranjera**
- **Fiscalización de los procesos internos del Gobierno Regional**



EVOLUCIÓN GASTO FNDR 2013



***Actualmente existe una cartera de proyectos priorizados por el CORE ascendente a \$133.000 millones, lo que compromete a los presupuestos de los años 2014 y 2015.**



POTENCIAL ENERGÉTICO



Proyectos Convencionales

Se aprobaron 4 proyectos de generación convencional, que implican una inversión de US\$ 2.813 millones y una capacidad total de 2.300 Megawatts.

Proyectos de Energías Renovables No Convencionales (ERNC)

Se aprobaron 40 proyectos de generación ERNC, que consideraron energía eólica, geotérmica y solar, que implican una inversión de US\$15.349 millones y una capacidad total de 4.560 Megawatts.



PROYECTOS ENERGIAS RENOVABLES



Planta Fotovoltaica Calama Solar 3 Radomiro Tomic: capacidad instalada de 1 Megawatt.


Central Geotérmica Cerro Pabellón de Geotérmica del Norte Ltda: capacidad instalada de 50 Megawatts.

Parque Eólico Valle de los Vientos: capacidad instalada de 90 Megawatts.



Planta Termosolar Pampa Elvira Solar Minera Gaby: permite alcanzar un ahorro del 85% en combustibles fósiles.

Planta Fotovoltaica Intendencia de Antofagasta: potencia instalada de 16,53 KWp.



DELINCUENCIA


Fiscalización



Los esfuerzos se concentraron en el fortalecimiento de la fiscalización, a través del Programa Barrio en Paz Comercial.

En la Región se efectuaron un total de 750 operativos, fiscalizando 3.908 locales y cursando 1.020 infracciones.






EXTRANJERÍA



Se fijó como objetivo la regularización y control de los extranjeros que están en la Región por medio de las siguientes medidas:

- Dignificar la atención (Disminución de filas Extranjería).
- Regularización de la permanencia de extranjeros (Expulsión de los ilegales).
- Agilización en proceso de entrega de Visas (Aumento de las atenciones diarias).





NARCOTRÁFICO


Decomisos en la Región realizados por Carabineros y PDI:

TONELADAS DROGA INCAUTADA POR CARABINEROS			
TIPO DE DROGA	2012	2013	VAR %
Clorhidrato de cocaína	0,13	0,19	48%
Pasta base cocaína	2,66	1,87	-30%
Marihuana	3,14	5,50	76%
Total Toneladas	5,92	7,57	28%

TONELADAS DROGA INCAUTADA POR PDI			
TIPO DE DROGA	2012	2013	VAR %
Clorhidrato de cocaína	0,01	0,35	2.515%
Pasta base cocaína	0,90	1,68	86%
Marihuana	1,04	2,63	153%
Total Toneladas	1,95	4,66	138%



Gestión



NARCOTRÁFICO

Total Decomiso en la Región:

TONELADAS DROGA INCAUTADA TOTAL			
TIPO DE DROGA	2012	2013	VAR %
Clorhidrato de cocaína	0,14	0,54	281%
Pasta base cocaína	3,56	3,55	0%
Marihuana	4,17	8,14	95%
Total Toneladas	7,88	12,23	55%



Gestión

SANCIONES DE EXPULSIÓN

En el periodo agosto – diciembre se triplicaron las expulsiones.

CONSOLIDADO	PERIODO 2013	CANTIDAD	
Resoluciones Exentas de Expulsión (Turismo vencido)	Enero – Julio	35	
	Agosto-Diciembre	106	
Resoluciones Afectas de Expulsión (Convenio Arica – Tacna)	Enero – Julio	1	
	Agosto-Diciembre	0	
Decretos de Expulsión (Ingreso clandestino – afecta a trámite de toma de razón)	Enero – Julio	14	
	Agosto-Diciembre	78	
Total por fecha	Enero – Julio	50	TOTAL 2013
En trámite	Agosto-Diciembre Aproximadamente	184 300	234




PROCESOS INTERNOS

Énfasis en regularizar el funcionamiento de los servicios públicos regionales (incluido el Gobierno Regional).

Creación de la Unidad de Auditoría Interna con el objetivo de auditar la gestión y el funcionamiento del GORE, cuenta con 4 profesionales para salvaguardar la utilización de los recursos del Estado, validando la transparencia y probidad del gasto.

Se ha enfocado en la revisión de recursos transferidos a diversas entidades durante el período 2010 en adelante, relacionados con los Subtítulos 33 y 24 por la suma total de \$3.379.582.123, de los cuales se encuentran observados o rechazados \$435.182.939.



ACCIONES

Creación de la Unidad de Fiscalía Interna, con el objetivo de proteger y cautelar los recursos del Estado, a través de acciones judiciales que han dado como resultado:

- 17 querellas por “Fraude al Fisco”, Seguridad Pública, Narcotráfico y Alteración del Orden Público (Caso Puerto Angamos).
- 8 Sumarios Administrativos por diferentes causas.

***Entre marzo de 2010 y julio de 2013 no hay constancia de presentación de querellas en estas materias.**




Mensaje Final

Como Gobierno Regional, respondiendo a los compromisos adquiridos por el Presidente Sebastián Piñera y en el marco de la Estrategia Regional, se ha cumplido con las metas fijadas:

- **La inversión pública y privada aumentó significativamente, generando nuevos empleos, estabilidad económica y seguridad laboral.**
- **En seguridad pública, en coordinación con Carabineros y PDI, pese a los recursos limitados en personal y equipos, se ha intensificado la fiscalización y prevención. Agradezco a ambas instituciones por su compromiso y entrega.**
- **En educación aumentó la cobertura y se mejoraron los puntajes SIMCE.**
- **En Salud, se modernizó la infraestructura hospitalaria de la región con obras como el Hospital Regional de Antofagasta, los CESFAM Central de Calama y Valdivieso de Antofagasta. Además, se aumentó la dotación de especialistas para las comunas.**

Mensaje Final



- **En la Región se concretaron importantes obras viales para mejorar la conectividad en zonas rurales, intercomunales, nacionales e internacionales.**
- **En vivienda se aumentaron los subsidios y se logró eliminar la deuda del Estado adquirida con Tocopilla producto del terremoto del año 2007, entregando a marzo de 2014 el 99% de la viviendas, dando término así a la reconstrucción de la ciudad.**
- **En Seguridad Pública, después de 10 años de retrasos e incumplimientos, se logró terminar y colocar en funcionamiento la nueva cárcel de Antofagasta.**



