

**BALANCE GENERAL**

Al 31 de Diciembre de 2021


Miles de Pesos de 2021

CUENTAS	NOTAS	AÑO	
		31/12/2021	31/12/2020
ACTIVOS			
ACTIVO CORRIENTE		124,383,514	79,076,793
RECURSOS DISPONIBLES		71,643,406	30,680,860
Disponibilidades en Moneda Nacional	66,377,643		26,182,310
Disponibilidades en Moneda Extranjera			
Anticipos de Fondos	5,265,764		4,498,550
BIENES FINANCIEROS		52,735,730	48,391,555
Inversiones Financieras			
Cuentas por Cobrar Con Contraprestación	88,146		57,353
Cuentas por Cobrar Sin Contraprestación	17,021		30,793
Préstamos	-2,850,449		-2,665,477
Deudores Varios	55,481,011		50,968,886
Deterioro Acumulado de Bienes Financieros			
EXISTENCIAS		4,378	4,378
OTROS ACTIVOS CORRIENTES		0	0
ACTIVO NO CORRIENTE		545,456,619	528,898,460
BIENES FINANCIEROS		2,041,003	2,041,003
Inversiones Financieras			
Cuentas por Cobrar Con Contraprestación			
Cuentas por Cobrar Sin Contraprestación			
Préstamos	2,041,003		2,041,003
Deudores Varios			
Deterioro Acumulado de Bienes Financieros			
INVERSIONES ASOCIADAS Y NEGOCIOS		0	0
BIENES DE USO		543,345,994	526,787,836
Terrenos			
Edificaciones Institucionales			
Infraestructura Pública			
Bienes de Uso en Leasing	99,335		
Bienes Concesionados			
Bienes de Uso en Curso	540,302,901		523,815,725
Otros Bienes de Uso	3,794,601		3,766,351
Depreciación Acumulada de Bienes De Uso	-850,843		-794,241

Cuentas	Notas	AÑO		AÑO	
		31/12/2021		31/12/2020	
Deterioro Acumulado de Bienes De Uso					
BIENES INTANGIBLES			69,621		69,621
Bienes Intangibles		105,696		105,696	
Amortización Acumulada de Bienes Intangibles		-36,075		-36,075	
Deterioro Acumulado de Bienes Intangibles					
PROPIEDADES DE INVERSIÓN			0		0
Propiedades de Inversión					
Depreciación Acumulada de Propiedades de Inversión					
Deterioro Acumulado de Propiedad de Inversión					
ACTIVOS BIOLÓGICOS			0		0
Activos Biológicos					
Depreciación Acumulada de Activos Biológicos					
Deterioro Acumulado de Activos Biológicos					
OTROS ACTIVOS NO CORRIENTES			0		0
TOTAL ACTIVOS			669,840,132		607,975,253
PASIVOS					
PASIVO CORRIENTE			38,884,711		31,273,409
DEUDA CORRIENTE			36,227,829		27,622,940
Depósitos de Terceros		36,227,829		27,622,940	
DEUDA PÚBLICA			0		0
Deuda Pública Interna					
Deuda Pública Externa					
OTRAS DEUDAS			2,656,882		3,650,469
Cuentas Por Pagar Con Contraprestación		2,596,998		3,594,456	
Cuentas Por Pagar Sin Contraprestación		4,311		440	
Provisiones				0	
Obligaciones por Beneficios de los Empleados					
Pasivos por Leasing					
Pasivos por Concesiones					
Otros Pasivos		55,573		55,573	
PASIVO NO CORRIENTE			0		0
DEUDA PÚBLICA			0		0
Deuda Pública Interna					
Deuda Pública Externa					
OTRAS DEUDAS			0		0
Cuentas Por Pagar Con Contraprestación					
Cuentas Por Pagar Sin Contraprestación					
Provisiones					
Obligaciones por Beneficios a los Empleados					
Pasivos por Leasing					
Pasivos por Concesiones					
TOTAL PASIVOS			38,884,711		31,273,409
PATRIMONIO			630,955,422		576,701,844
PATRIMONIO DEL ESTADO			630,955,422		576,701,844

CUENTAS	NOTAS	AÑO		AÑO	
		31/12/2021		31/12/2020	
Patrimonio Institucional		-25,575,473		-44,287,895	
Resultados Acumulados		584,073,198		602,785,619	
Resultado del Ejercicio		72,457,697		18,204,120	
INTERESES MINORITARIOS			0		0
TOTAL PASIVOS Y PATRIMONIO			669,840,132		607,975,253

FECHA DE APROBACIÓN: 25-03-2022 12:39:02



CONTADOR
GENERAL



GOBIERNO REGIONAL
ANTOFAGASTA
JEFE DE
SERVICIO



Gobierno Regional Region II Antofagasta

ESTADO DE RESULTADOS


Desde el 01 de enero al 31 de diciembre de 2021

Miles de Pesos

CUENTAS	2021	2020
INGRESOS		
INGRESOS POR IMPUESTOS E IMPOSICIONES	102,420,242	84,294,302
Impuestos	0	0
Imposiciones Previsionales		
TRANSFERENCIAS RECIBIDAS	102,287,643	83,969,803
Transferencias Corrientes	13,107,821	17,920,260
Transferencias de Capital	89,179,822	66,049,543
Aporte Fiscal		
INGRESOS POR VENTAS DE BIENES Y PRESTACIONES	0	0
Venta Neta de Bienes		
Prestaciones de Servicios		
RENTAS DE LA PROPIEDAD	0	0
Arriendos		
VENTA NETA DE OTROS BIENES	0	0
Venta de Bienes de Uso		
Venta de Bienes de Uso Por Actividades Discontinuas		
Venta de Propiedades de Inversión		
Venta de Bienes Intangibles		
Venta de Activos Biológicos		
INGRESOS FINANCIEROS	0	0
Participaciones en Instrumentos de Patrimonio		
Participación en el Resultado de Asociadas y Negocios		
Intereses		
Venta o rescate de Bienes Financieros		
Reversión de Deterioro		
OTROS INGRESOS	132,599	324,499
Multas		
Otros	132,599	324,499
GASTOS	48,166,665	66,090,183
GASTOS EN PERSONAL	3,364,909	3,229,009
Personal de Planta	688,560	592,200
Personal de Contrata	2,555,322	2,492,807
Personal a Honorarios	60,834	66,558
Otros	60,193	77,445
BIENES Y SERVICIOS DE CONSUMO	1,017,656	1,367,637
PRESTACIONES DE SEGURIDAD SOCIAL	27,220	57,488
TRANSFERENCIAS OTORGADAS	36,544,561	44,443,231
Transferencias Corrientes	3,785,800	2,681,121
Transferencias de Capital	32,758,761	41,762,110
Aporte Fiscal		
DEPRECIACIÓN Y AMORTIZACIÓN	56,602	64,231
Depreciación de Bienes	56,602	64,231

CUENTAS	2021	2020
Amortización de Bienes Intangibles		
BAJAS DE BIENES		
DETERIORO	0	0
GASTOS FINANCIEROS		
Intereses	0	0
Deterioro de Bienes Financieros		
Otros		
OTROS GASTOS	7,155,717	16,928,586
VARIACIÓN DEL VALOR RAZONABLE EN ACTIVOS		
OPERACIONES DE CAMBIO	0	0
RESULTADO DEL EJERCICIO	54,253,577	18,204,120
INTERESES MINORITARIOS	0	0

FECHA DE APROBACIÓN: 25-03-2022 12:41:49



CONTADOR GENERAL



GOBIERNO REGIONAL ANTOFAGASTA
JEFE DE SERVICIO



GOBIERNO REGIONAL ANTOFAGASTA
VºBº
JEFE DIVISION ADMINISTRACION Y FINANZAS



ESTADO DE SITUACIÓN PRESUPUESTARIA

Desde el 01 de enero al 31 de diciembre de 2021


Miles

Programa P01-Gastos de Funcionamiento Región II


Moneda Nacional

INGRESOS	PRESUPUESTO		EJECUCIÓN		
	INICIAL	ACTUALIZADO	DEVENGADA	EFFECTIVA	POR PERCIBIR
01 IMPUESTOS					
04 IMPOSICIONES PREVISIONALES					
05 TRANSFERENCIAS CORRIENTES	4,374,687	4,759,266	4,140,754	4,140,754	0
06 RENTAS DE LA PROPIEDAD					
07 INGRESOS DE OPERACIÓN					
08 OTROS INGRESOS CORRIENTES	21,632	21,632	86,186	69,624	16,562
09 APORTE FISCAL					
10 VENTA DE ACTIVOS NO FINANCIEROS					
11 VENTA DE ACTIVOS FINANCIEROS					
12 RECUPERACIÓN DE PRESTAMOS					
13 TRANSFERENCIAS DE GASTOS DE CAPITAL	45,410	64,110	16,340	16,340	0
14 ENDEUDAMIENTO					
SUBTOTALES	4,441,729	4,845,008	4,243,280	4,226,717	16,562
15 SALDO INICIAL DE CAJA	0	91,583			
TOTALES	4,441,729	4,936,591	4,243,280	4,226,717	16,562

GASTOS	PRESUPUESTO		EJECUCIÓN		
	INICIAL	ACTUALIZADO	DEVENGADA	EFFECTIVA	POR PAGAR
21 GASTOS EN PERSONAL	3,519,125	3,704,723	3,364,909	3,364,909	0
22 BIENES Y SERVICIOS DE CONSUMO	415,951	537,251	442,713	403,449	39,264
23 PRESTACIONES DE SEGURIDAD SOCIAL	0	27,220	27,220	27,220	0
24 TRANSFERENCIAS CORRIENTES	461,233	461,233	332,556	332,556	0
25 INTEGROS AL FISCO					
26 OTROS GASTOS CORRIENTES	0	45,461	45,461	41,150	4,311
27 APOORTE FISCAL LIBRE					
28 APOORTE FISCAL PARA SERVICIO DE LA DEUDA					
29 ADQUISICIÓN DE ACTIVOS NO FINANCIEROS	45,420	69,120	42,526	16,588	25,938
30 ADQUISICIÓN DE ACTIVOS FINANCIEROS					
31 INICIATIVAS DE INVERSION					
32 PRÉSTAMOS					
33 TRANSFERENCIAS DE CAPITAL					
34 SERVICIOS DE LA DEUDA	0	91,583	90,921	90,921	0
SUBTOTALES	4,441,729	4,936,591	4,346,305	4,276,791	69,513
35 SALDO FINAL DE CAJA					
TOTALES	4,441,729	4,936,591	4,346,305	4,276,791	69,513



CONTADOR GENERAL



FECHA DE APROBACIÓN: 25-03-2022 12:42:16




JEFE DE SERVICIO



ESTADO DE SITUACIÓN PRESUPUESTARIA

Desde el 01 de enero al 31 de diciembre de 2021

Miles

Programa P02-Inversión Regional Región II


Moneda Nacional

INGRESOS	PRESUPUESTO		EJECUCIÓN		
	INICIAL	ACTUALIZADO	DEVENGADA	EFFECTIVA	POR PERCIBIR
01 IMPUESTOS					
04 IMPOSICIONES PREVISIONALES					
05 TRANSFERENCIAS CORRIENTES	5,634,902	7,041,147	8,967,068	8,967,068	0
06 RENTAS DE LA PROPIEDAD	61,611	61,611	17,642	17,642	0
07 INGRESOS DE OPERACIÓN					
08 OTROS INGRESOS CORRIENTES	376,524	376,524	389,162	388,703	459
09 APORTE FISCAL					
10 VENTA DE ACTIVOS NO FINANCIEROS					
11 VENTA DE ACTIVOS FINANCIEROS					
12 RECUPERACIÓN DE PRESTAMOS	0	184,972	184,972	184,972	0
13 TRANSFERENCIAS DE GASTOS DE CAPITAL	77,688,876	74,699,999	89,163,482	89,163,482	0
14 ENDEUDAMIENTO					
SUBTOTALES	83,761,913	82,364,253	98,722,325	98,721,866	459
15 SALDO INICIAL DE CAJA	0	2,371,152			
TOTALES	83,761,913	84,735,405	98,722,325	98,721,866	459

GASTOS	PRESUPUESTO		EJECUCIÓN		
	INICIAL	ACTUALIZADO	DEVENGADA	EFFECTIVA	POR PAGAR
21 GASTOS EN PERSONAL					
22 BIENES Y SERVICIOS DE CONSUMO	1,041,160	153,386	153,386	153,386	0
23 PRESTACIONES DE SEGURIDAD SOCIAL					
24 TRANSFERENCIAS CORRIENTES	4,593,742	9,329,319	8,158,855	8,158,855	0
25 INTEGROS AL FISCO					
26 OTROS GASTOS CORRIENTES					
27 APOORTE FISCAL LIBRE					
28 APOORTE FISCAL PARA SERVICIO DE LA DEUDA					
29 ADQUISICIÓN DE ACTIVOS NO FINANCIEROS	0	659,958	511,106	511,106	0
30 ADQUISICIÓN DE ACTIVOS FINANCIEROS	1,690,116	1,219,077	0	0	0
31 INICIATIVAS DE INVERSIÓN	55,539,505	18,901,588	16,482,687	15,367,574	1,115,113
32 PRÉSTAMOS					
33 TRANSFERENCIAS DE CAPITAL	20,897,390	41,213,887	39,569,524	39,569,524	0
34 SERVICIOS DE LA DEUDA	0	2,094,624	2,087,293	2,087,293	0
SUBTOTALES	83,761,913	73,571,839	66,962,851	65,847,738	1,115,113
35 SALDO FINAL DE CAJA	0	11,163,566			
TOTALES	83,761,913	84,735,405	66,962,851	65,847,738	1,115,113



CONTADOR GENERAL



FECHA DE APROBACIÓN: 25-03-2022 12:42:43




JEFE DE SERVICIO



ESTADO DE SITUACIÓN PRESUPUESTARIA

Desde el 01 de enero al 31 de diciembre de 2021


Miles

Programa P50-Gobierno Regional Región de Antofagasta FET -

Moneda Nacional

INGRESOS	PRESUPUESTO		EJECUCIÓN		
	INICIAL	ACTUALIZADO	DEVENGADA	EFFECTIVA	POR PERCIBIR
01 IMPUESTOS					
04 IMPOSICIONES PREVISIONALES					
05 TRANSFERENCIAS CORRIENTES					
06 RENTAS DE LA PROPIEDAD					
07 INGRESOS DE OPERACIÓN					
08 OTROS INGRESOS CORRIENTES					
09 APORTE FISCAL					
10 VENTA DE ACTIVOS NO FINANCIEROS					
11 VENTA DE ACTIVOS FINANCIEROS					
12 RECUPERACIÓN DE PRESTAMOS					
13 TRANSFERENCIAS DE GASTOS DE CAPITAL	0	471,039	0	0	0
14 ENDEUDAMIENTO					
SUBTOTALES	0	471,039	0	0	0
15 SALDO INICIAL DE CAJA					
TOTALES	0	471,039	0	0	0

GASTOS	PRESUPUESTO		EJECUCIÓN		
	INICIAL	ACTUALIZADO	DEVENGADA	EFFECTIVA	POR PAGAR
21 GASTOS EN PERSONAL					
22 BIENES Y SERVICIOS DE CONSUMO					
23 PRESTACIONES DE SEGURIDAD SOCIAL					
24 TRANSFERENCIAS CORRIENTES					
25 INTEGROS AL FISCO					
26 OTROS GASTOS CORRIENTES					
27 APOORTE FISCAL LIBRE					
28 APOORTE FISCAL PARA SERVICIO DE LA DEUDA					
29 ADQUISICIÓN DE ACTIVOS NO FINANCIEROS					
30 ADQUISICIÓN DE ACTIVOS FINANCIEROS					
31 INICIATIVAS DE INVERSION	0	0	0	0	0
32 PRESTAMOS					
33 TRANSFERENCIAS DE CAPITAL	0	471,039	466,397	466,397	0
34 SERVICIOS DE LA DEUDA					
SUBTOTALES	0	471,039	466,397	466,397	0
35 SALDO FINAL DE CAJA					
TOTALES	0	471,039	466,397	466,397	0


 GOBIERNO REGIONAL
 DIVISION ADMINISTRACION Y FINANZAS
 JEFES DE DIVISION
 CONTADOR GENERAL

FECHA DE APROBACIÓN: 25-03-2022 12:43:54


 GOBIERNO REGIONAL
 ANTOFAGASTA
 JEFE DE SERVICIO



ESTADO DE FLUJOS DE EFECTIVO

Desde el 01 de enero al 31 de diciembre de 2021

Miles de Pesos

VARIACIÓN DE FONDOS PRESUPUESTARIOS				32,357,657
· FLUJOS ORIGINADOS EN ACTIVIDADES OPERACIONALES			50,246,166	
- INGRESOS OPERACIONALES PRESUPUESTARIOS		102,763,612		
Impuestos				
Imposiciones Previsionales				
Transferencias Corrientes	13,107,821			
Rentas de la Propiedad	17,642			
Ingresos de Operación				
Otros Ingresos Corrientes	458,327			
Aporte Fiscal				
Transferencias Para Gasto de Capital	89,179,822			
- GASTOS OPERACIONALES PRESUPUESTARIOS		52,517,445		
Gastos en Personal	3,364,909			
Bienes y Servicios de Consumo	556,834			
Prestaciones de Seguridad Social	27,220			
Transferencias Corrientes	8,491,411			
Integros al Fisco				
Otros Gastos Corrientes	41,150			
Aporte Fiscal Libre				
Aporte Fiscal Para el Servicio de la Deuda				
Transferencias de Capital	40,035,921			
Servicio de la Deuda - Intereses Y Otros Gastos Financieros				
· FLUJOS ORIGINADOS EN ACTIVIDADES DE INVERSIÓN			-15,710,295	
- INGRESOS POR ACTIVIDADES DE INVERSIÓN PRESUPUESTARIAS		184,972		
Ventas de Activos Financieros				
Ventas de Activos No Financieros				
Recuperación de Préstamos	184,972			
- GASTOS POR ACTIVIDADES DE INVERSIÓN PRESUPUESTARIOS		15,895,267		
Adquisición de Activos Financieros				
Adquisición de Activos No Financieros	527,694			
Iniciativas de Inversión	15,367,574			
Préstamos				
· FLUJOS ORIGINADOS EN ACTIVIDADES DE FINANCIACIÓN			-2,178,213	
- INGRESOS POR ACTIVIDADES DE FINANCIACIÓN PRESUPUESTARIAS		0		
Endeudamiento				
- GASTOS POR ACTIVIDADES DE FINANCIACIÓN PRESUPUESTARIAS		2,178,213		
Servicio de la Deuda	2,178,213			
VARIACIÓN DE FONDOS NO PRESUPUESTARIOS				7,837,675
· MOVIMIENTOS ACREEDORES			31,903,197	
· MOVIMIENTOS DEUDORES			24,065,522	

VARIACIÓN NETA DEL EFECTIVO				40,195,333
Saldo Inicial de Disponibilidades				26,182,310
Saldo Final de Disponibilidades				66,377,643

FECHA DE APROBACIÓN: 25-03-2022 12:44:26




[Handwritten signature]

 CONTADOR GENERAL



[Handwritten signature]

 JEFE DE SERVICIO



ESTADO DE VARIACIÓN DE FONDOS NO PRESUPUESTARIOS

Desde el 01 de enero al 31 de diciembre de 2021

Miles de Pesos

MOVIMIENTOS ACREEDORES		31,903,197
Anticipos de Fondos	12,668,584	
Ajustes a Disponibilidades - Activo		
Remesas Otorgadas		
Aplicación de Fondos en Administración	179,969	
Fondos especiales		
Depósitos de Terceros	19,054,645	
Ajustes a Disponibilidades - Pasivo	0	
Remesas Recibidas		
MOVIMIENTOS DEUDORES		24,065,522
Anticipos de Fondos	13,435,797	
Ajustes a Disponibilidades - Activo		
Remesas Otorgadas		
Aplicación de Fondos en Administración	775,968	
Fondos especiales		
Depósitos de Terceros	9,853,757	
Ajustes a Disponibilidades - Pasivo	0	
Remesas Recibidas		

FECHA DE APROBACIÓN: 25-03-2022 12:44:26



CONTADOR GENERAL



JEFE DE SERVICIO





ESTADO DE VARIACIÓN DE FONDOS NO PRESUPUESTARIOS

Desde el 01 de enero al 31 de diciembre de 2021

Miles de Pesos

MOVIMIENTOS ACREEDORES		31,903,197
Anticipos de Fondos	12,668,584	
Ajustes a Disponibilidades - Activo		
Remesas Otorgadas		
Aplicación de Fondos en Administración	179,969	
Fondos especiales		
Depósitos de Terceros	19,054,645	
Ajustes a Disponibilidades - Pasivo	0	
Remesas Recibidas		
MOVIMIENTOS DEUDORES		24,065,522
Anticipos de Fondos	13,435,797	
Ajustes a Disponibilidades - Activo		
Remesas Otorgadas		
Aplicación de Fondos en Administración	775,968	
Fondos especiales		
Depósitos de Terceros	9,853,757	
Ajustes a Disponibilidades - Pasivo	0	
Remesas Recibidas		

FECHA DE APROBACIÓN: 25-03-2022 12:44:26




CONTADOR
GENERAL


JEFE DE
SERVICIO



**ESTADOS FINANCIEROS 2021
GOBIERNO REGIONAL DE
ANTOFAGASTA**



INDICE	
Nota 1. Naturaleza de la Operación.	4
Nota 2: Resumen de Normas, Políticas y Estimaciones Contables	6
Nota 3. Cambio en Políticas y en Estimaciones Contables	9
Nota 4. Recursos Disponibles	10
Nota 5. Cuentas por Cobrar con Contraprestación:	17
Nota 6. Cuentas por Cobrar sin Contraprestación	18
Nota 7. Inversiones Financieras	18
Nota 9. Deudores Varios del Activo Corriente	20
Nota 10. Deterioro Acumulado de Bienes Financieros	32
Nota 11. Existencias.	32
Nota 12. Bienes de Uso:	33
Nota 13. Costo de Estudios y Programas	38
Nota 14. Activos Intangibles	39
Nota 15. Propiedades de Inversión:	42
Nota 16. Agricultura	42
Nota 17. Detrimento	42
Nota 18. Depósitos de Terceros.	43
Nota 19. Deuda Pública:	52
Nota 20. Cuentas por Pagar con Contraprestación	53
Nota 21. Cuentas por Pagar sin Contraprestación	54
Nota 22. Provisiones	55
Nota 23. Beneficios a los empleados	55
Nota 24 Arrendamientos	56
Nota 25. Concesiones	57
Nota 27. Activos y Pasivos Contingentes	59
NO APLICA	59
Nota 28. Ingresos de Transacciones con Contraprestación	59
NO APLICA	59
Nota 29. Transferencias. Impuestos y Multas	59
Nota 30. Efectos de las Variaciones en los Tipos de Cambio de la Moneda Extranjera	60
Nota 31. Errores	60
NO APLICA	60
Nota 32. Información Financiera por Segmentos	60
Nota 33. Información a Revelar sobre Partes Relacionadas	60



NO APLICA	60
Nota 34. Inversiones en Asociadas y Negocios Conjuntos	60
NO APLICA	60
Nota 35. Estados financieros consolidados y separados	60
Nota 36. Diferencias entre el Presupuesto Actualizado y Devengado PENDIENTE	61
Nota 37. Variaciones en el Patrimonio Neto	63
Nota 38. Hechos Ocurredos Después de la Fecha de Presentación	63
Nota 39. Bienes de Uso recibidos en comodato	63
Nota 40. Efectos Financieros derivados de la Pandemia COVID-19	63
Nota 41. Otra Información a Revelar	64



Nota 1. Naturaleza de la Operación.

El Gobierno Regional de Antofagasta nace con el rango de Ley Orgánica Constitucional sobre Gobierno y Administración Regional, en la Ley N° 19.175, promulgada el 05/11/1992 y publicada el 11/11/1992.

El objeto del Gobierno Regional de Antofagasta está establecido en el artículo N°13 de dicha ley, el que señala que la administración superior de la región estará radicada en un Gobierno Regional, que tendrá por objeto el Desarrollo Social, Cultural y Económico de la respectiva Región.

Ley 21396 artículo 1º Modifica leyes que indica con la finalidad de implementar adecuadamente el proceso de descentralización del País.

1.1 Misión Institucional y Objetivo.

El Gobierno Regional de Antofagasta, tiene como Misión contribuir al desarrollo sustentable y equitativo de la Región de Antofagasta, articulando los intereses, inversiones y acciones del sector público y la cooperación con el sector privado.

Los objetivos son:

- 1) Administrar y gestionar eficientemente los recursos de inversión del Gobierno Regional para contribuir a generar las condiciones que permitan el desarrollo sustentable de la Región, a través del diseño y aplicación de estrategias de control de la ejecución física-financiera de las iniciativas de inversión priorizadas por el Consejo Regional.
- 2) Mejorar la pertinencia territorial de la inversión pública regional a través de la implementación de instrumentos de gestión y coordinación que favorezcan un desarrollo Regional Armónico y Equitativo.
- 3) Fortalecer el Rol Articulador del Gobierno Regional que permita generar las bases necesarias para la instalación de un sistema regional de planificación y ordenamiento territorial.
- 4) Contribuir a la integración cultural, turística y económica con los países vecinos mediante la implementación de una agenda de internacionalización y cooperación transfronteriza.

1.2. Disposiciones Legales que la rigen.

Las disposiciones legales que rigen al Gobierno Regional de Antofagasta son las siguientes:

Tipo de norma	Número	Nombre/título
Constitución Política	D.S. 100	FIJA EL TEXTO REFUNDIDO, COORDINADO Y SISTEMATIZADO DE LA CONSTITUCIÓN POLÍTICA DE LA REPUBLICA DE CHILE
Ley Orgánica Constitucional	18.575	FIJA TEXTO REFUNDIDO, COORDINADO Y SISTEMATIZADO DE LA LEY N° 18.575, ORGÁNICA CONSTITUCIONAL DE BASES GENERALES DE LA ADMINISTRACIÓN DEL ESTADO
Constitucional	19.175	FIJA EL TEXTO REFUNDIDO, COORDINADO, SISTEMATIZADO Y ACTUALIZADO DE LA LEY N° 19.175, ORGÁNICA CONSTITUCIONAL SOBRE GOBIERNO Y ADMINISTRACIÓN REGIONAL
Ley	21.289	LEY DE PRESUPUESTOS DEL SECTOR PUBLICO PARA EL AÑO 2021
Ley	20.235	INTRODUCE MODIFICACIONES EN LA LEY 19175 LOC GOB. Y ADM. REGIONAL EN LO RELATIVO A ESTRUCTURA Y FUNCIONES DE LOS GOBIERNOS REGIONALES
Ley	19.995	ESTABLECE LAS BASES GENERALES PARA LA AUTORIZACION, FUNCIONAMIENTO Y FISCALIZACION DE LOS CASINOS DE JUEGOS
Decreto Ley	1-19.653	FIJA TEXTO REFUNDIDO, COORDINADO Y SISTEMATIZADO DE LA LEY N° 18.834, SOBRE ESTATUTO ADMINISTRATIVO
Decreto con Fuerza de Ley	249	FIJA ESCALA ÚNICA DE SUELDOS PARA EL PERSONAL QUE SEÑALA



1.3 Atribuciones del Gobierno Regional

- a) Aprobar y modificar las normas reglamentarias regionales que le encomienden las leyes, no pudiendo establecer en ellas, para el ejercicio de actividades, requisitos adicionales a los previstos por las respectivas leyes y los reglamentos supremos que las complementen.
- b) Adquirir, administrar y disponer de sus bienes y recursos, conforme a lo dispuesto por la ley;
- c) Convenir, con los ministerios, programas anuales o plurianuales de inversiones con impacto regional, de conformidad con el artículo 81.
- d) Disponer, supervisar y fiscalizar las obras que se ejecuten con cargo a su presupuesto;
- e) Aplicar las políticas definidas en el marco de la estrategia regional de desarrollo;
- f) Aprobar los planes regionales de Ley N° 19.778 desarrollo urbano, los planes Art. 1º N° 1 reguladores metropolitanos e intercomunales, y los planes reguladores comunales y seccionales, conforme a lo establecido en los párrafos segundo y tercero de la letra c) del artículo 36.
- g) Formular y priorizar proyectos de infraestructura social básica y evaluar programas, cuando corresponda;
- h) Proponer criterios para la distribución y distribuir, cuando corresponda, las subvenciones a los programas sociales, de acuerdo con la normativa nacional correspondiente.
- i) Aplicar, dentro de los marcos que señale la ley respectiva, tributos que graven actividades o bienes que tengan una clara identificación regional y se destinen al financiamiento de obras de desarrollo regional.

1.4 Relación Orgánica con los Poderes del Estado.

El Gobierno Regional de Antofagasta, es un organismo autónomo y descentralizado, depende del Ministerio del Interior y Seguridad Pública, y su relación orgánica con los poderes del estado, es la provista en la constitución política del estado en su parte orgánica, donde se expresa la forma jurídica del Estado, la forma de Gobierno, Poderes del Estado, órganos estatales, las relaciones entre ellos y sus respectivas competencias.



Nota 2: Resumen de Normas, Políticas y Estimaciones Contables

2.1 Período Contable - Bases de preparación

2.1.1.- El período contable cubierto por los Estados Financieros del ejercicio vigente:

Los presentes estados financieros reflejan las operaciones comprendidas entre el 01 de enero y el 31 de diciembre de los años 2020 y 2021.

2.1.2.- Bases de preparación, con una referencia explícita a la normativa contable vigente:

Los Estados Financieros se prepararon en base a las operaciones registradas conforme a la Normativa del Sistema de Contabilidad General de la Nación NICSP-CGR, Resolución CGR N°16 de 2015 y sus modificaciones y Procedimientos Contables para el Sector Público NICSP-CGR oficio N°96.016 de 2015, y se presentan de acuerdo a lo establecido en las instrucciones sobre preparación y presentación de los Estados Financieros al cierre del Ejercicio contable año 2021, en el oficio C.G.R. DAC, N°E172353/2022.

2.1.3.- Indicar si la entidad se encuentra autorizada por Contraloría General para hacer uso de un período de transición para el reconocimiento y medición de activo/pasivos, señalando a que operaciones, activos y/o pasivos afecta. Cuando proceda, se deberá mencionar el documento de autorización (número y fecha).

El Gobierno Regional de Antofagasta, se encuentra autorizado para extender hasta el año 2019, el periodo de transición que se refiere el oficio N°73.121 de 2015, de acuerdo a carta del 22 de diciembre de 2016 N°91662 de Contraloría General de la República.

2.2 Anticipos de Fondos

- Fondos por Rendir, para operar en dinero efectivo (cajas chicas), a disposición de sus dependencias y/o de funcionarios, que en razón de sus cargos lo justifiquen.
- Transferencias Corrientes y de Capital que realiza el servicio a otras entidades públicas que no ingresan al presupuesto del organismo receptor.
- Fondos por concepto de gastos administrativos otorgados a las entidades mandatadas para la ejecución de proyectos, los cuales son incorporados en este concepto cuando se ha cursado el pago a la entidad ejecutora, y ésta, a fecha de cierre de los estados financieros no ha hecho llegar al servicio el recibo de dinero respectivo. Los anticipos de Fondos y Depósitos de terceros se reconocen a su valor nominal."

2.3 Cuentas por Cobrar con Contraprestación

Bajo este concepto se incluyen todos los deudores por transferencias, que se encuentran sujetas a rendiciones de dichos montos transferidos, tanto del sector público como privado. El saldo corresponde a la cuenta 11508 Cuentas por Cobrar - Otros Ingresos Presupuestarios, por el registro de licencias médicas pendientes de cobro del año 2018, y su valorización es al valor nominal.

2.4 Cuentas por Cobrar sin Contraprestación

Bajo este concepto se incluyen todos los deudores por transferencias, tanto del sector público como privado. El saldo corresponde a la cuenta 12192 Cuentas por Cobrar de Ingresos Presupuestarios, y su valorización es al valor nominal.

2.5 Inversiones Financieras

El Gobierno Regional de Antofagasta no realiza Inversiones Financieras, por lo que en el balance general se presenta en cero.



2.6 Préstamos, Deudores Varios y Deterioro Acumulado

Bajo este concepto se incluyen los anticipos a proveedores y a contratistas, tanto para efectos de funcionamiento institucional como para los correspondientes a proyectos financiados con el Fondo Nacional de Desarrollo Regional (FNDR), que a la fecha de cierre se encuentran pendientes de recuperación, debido a que las obras contratadas se encuentran en ejecución. Este tipo de préstamos no están sujetos a intereses ni reajustes, por lo que su exposición en el balance general es en pesos y a valor nominal.

2.7 Existencias

Los bienes de consumo son considerados como gastos patrimoniales. Se valorizan a su costo al momento del reconocimiento.

2.8 Bienes de Uso

Los bienes de uso muebles serán reconocidos cuando su costo unitario de adquisición sea mayor o igual a 3 UTM. El criterio de reconocimiento de los bienes de uso destinados a funcionamiento del servicio se reconocen cuando se adquieren, y se valorizan a su costo de adquisición. Posteriormente se valorizan de acuerdo con lo establecido en el oficio C.G.R. N° 60.820 de 2005. Dentro del saldo de las cuentas de Bienes de Uso también se encuentran incorporados aquellos no institucionales, correspondientes a proyectos financiados con el Fondo Nacional de Desarrollo Regional (FNDR) y cuya permanencia en esta partida contable expira con el acto administrativo de la destinación de bienes a las entidades beneficiarias respectivas. El método de cálculo de la depreciación de los bienes de uso está determinado por la normativa vigente (Oficio C.G.R. 60820), que es el método de cálculo constante o lineal, cuyo costo se distribuye en relación a los años de utilización económica. La tabla de vida útil para los bienes depreciables está dada por el Oficio C.G.R. N° 60.820 de 2005.

2.9 Activos Intangibles

Los Activos Intangibles serán reconocidos cuando su costo de adquisición individual o por grupo homogéneo sea mayor o igual a treinta unidades tributarias mensuales. Aquellos activos que su monto de adquisición sea menor a ese monto deberán reconocerse como gasto. La valorización inicial se medirá por su costo de adquisición o por sus costos de desarrollo, cuando se haya generado internamente. La valorización de los activos intangibles se incrementará por todas las erogaciones capitalizables en que se incurra, menos la amortización acumulada y las pérdidas por deterioro del valor.

2.10 Propiedades de Inversión

El Gobierno Regional de Antofagasta no tiene propiedades de Inversión.

Los bienes inmuebles del Patrimonio Histórico que se destinan a la prestación de servicios públicos o administrativos se deben reconocer contablemente como bienes de uso. Si no es posible obtener un valor fiable de estos bienes, estos deben registrarse a \$ 1, como valor simbólico. Si se producen restauraciones, u otras erogaciones capitalizables, estas incrementarán el activo.

2.11 Agricultura

El Gobierno Regional de Antofagasta no tiene productos agrícolas y los activos biológicos

2.12 Detrimento

No aplica

2.13 Depósitos de terceros

Los depósitos de terceros están compuestos por garantías recibidas, administración de fondos, depósitos previsionales y depósitos no identificados.

2.14 Deuda pública interna y externa

El Gobierno Regional de Antofagasta, no se encuentra autorizado por el Ministerio de Hacienda para contraer deuda Pública.



2.15 Cuentas por Pagar con Contraprestación - Acreedores Presupuestarios y Otras Cuentas por Pagar

Las cuentas por cobrar con contraprestación se valorizan a costo histórico, y su saldo corresponde a valores devengados en el año 2021 y no pagados.

2.16 Cuentas por Pagar sin Contraprestación - Acreedores Presupuestarios y Otras cuentas por Pagar

El Gobierno Regional de Antofagasta, no posee cuentas por pagar sin contraprestación a la fecha de cierre del año 2021

2.17 Provisiones

Los criterios de reconocimiento y valorización de las provisiones se encuentran desarrolladas a partir de las NICSP 19 Provisiones, pasivos Contingentes y Activos Contingentes del manual de pronunciamientos Internacionales de Contabilidad del Sector Público año 2013. Las provisiones se reconocerán si cumplen las siguientes condiciones en su totalidad: 1.- Que tenga una obligación presente, como resultado de un proceso pasado, 2.- Que la probabilidad sea mayor, de entregar recursos o para pagar tal obligación, 3.-Se pueda efectuar una estimación fiable del monto de la obligación. Las provisiones se reconocerán su monto, sea, mayor a mil unidades tributarias mensuales (UTM). La valorización de la provisión debe ser el valor de la mejor estimación del desembolso, que la entidad pagaría para extinguir la obligación.

2.18 Beneficios a los empleados.

Con respecto a la valorización y reconocimiento de los beneficios de los empleados, estos se desarrollan de acuerdo a NICSP 25 "Beneficios a los Empleados", del manual de pronunciamientos Internacionales de Contabilidad del Sector Público año 2013. Los beneficios a corto plazo y por término anticipado se reconocen durante el año como gasto patrimonial y al término del ejercicio contable aquellos beneficios pendientes de pago se reconocen como pasivo.

2.19 Arrendamientos

El Gobierno Regional de Antofagasta no posee bienes en leasing, por lo que no aplican criterios de reconocimiento ni medición, ni métodos de depreciación y deterioro.

2.20 Concesiones

El Gobierno Regional de Antofagasta, no posee activos y pasivos asociados a contratos de concesión.

2.21. Activos Contingentes y Pasivos Contingentes

No registra el activo asociado según el caso.

2.22. Ingresos de Transacciones con Contraprestación

No registra el activo asociado según el caso.

2.23. Transferencias, Impuestos y Multas

- Generalmente los ingresos provenientes de Transferencias son registrados en Ingresos Presupuestarios. Sin embargo, cuando las Transferencias fueron entregadas como anticipos, sus ingresos son Financieros, disminuyendo el anticipo entregado.
- El Gobierno Regional de Antofagasta, no recauda impuestos.
- Las multas todas son registradas como Ingresos Presupuestarios

2.24. Efecto de las Variaciones en los. Tipos de Cambio de la Moneda Extranjera

No aplica para este Gobierno Regional, por no tener activos y/o pasivos en moneda distinta al peso.

2.25. Errores

Cada vez que se detecta un error en el mismo periodo, se debe corregir antes del cierre del Ejercicio. Si los errores son de periodos anteriores, no se incluye en el resultado del periodo, para no afectar los saldos iniciales de activos, pasivos y resultados acumulados del periodo contable en curso.



Si el error es del año presupuestario, se corrige sin problema; pero si es del año anterior, se debe coordinar su ajuste con la Dirección de presupuestos y la Subsecretaría de Desarrollo Regional la forma de realizarlo, ya que no es posible corregir en forma retroactiva en los primeros estados financieros en forma directa.

2.26. Información Financiera por Segmentos

No registra el activo asociado según el caso.

2.27. Inversiones Asociadas y Negocios Conjuntos

El Gobierno Regional de Antofagasta no tiene inversiones asociadas y negocios conjuntos.

2.28. Ingresos y Gastos Presupuestarios

Los ingresos y gastos se reconocerán de acuerdo al principio de Devengo y la normativa contable y presupuestaria aplicable. Los criterios de reconocimiento de ingresos y gastos se reconocen en el momento que se hayan materializado las transacciones que los originan, esto es cuando se hagan exigible los derechos y obligaciones, independiente de la oportunidad en que se produzca su percepción o pago. Los ingresos y gastos se reconocerán de acuerdo al principio de Devengo y la normativa contable y presupuestaria aplicable.

2.29. Ingresos y Gastos Patrimoniales

Los Ingresos y Gastos Patrimoniales, se reconocerán de acuerdo al principio devengado y a la normativa contable vigente.

2.30. Patrimonio Neto

El patrimonio neto, muestra las variaciones directas del patrimonio neto en el transcurso del periodo contable, y representa la parte residual de los activos de la entidad, una vez deducidas todas las obligaciones de terceros.

Nota 3. Cambio en Políticas y en Estimaciones Contables

a) Cambios en Políticas Contables

- Oficio N° E62369/2020 de la Contraloría General de la República, donde establece los procedimientos contables para pago centralizado de facturas electrónicas con aporte fiscal libre 2020 SIGFE II.
- Oficio N° E63328/2020, de la Contraloría General de la República, sobre percepción de multas en pago de proveedores.
- Oficio Circular N°8, de la DIPRES, sobre pago centralizado de facturas. Of. circular N°9 de la DIPRES, sobre aspectos informativos sobre procesos de pagos centralizados, Informar aspectos generales y específicos del sistema de pago centralizado, actualmente en implementación, los cuales orientan y dan respuesta a las consultas recibidas por los ministerios y sus servicios dependientes.

b) Cambio en Estimaciones Contables

Sin Información

c) Información adicional

Sin Información



Nota 4. Recursos Disponibles

a) Disponibilidad en Moneda Nacional

N° Cuenta	Nombre	Cantidad de cuentas corrientes periodo 2021	Cantidad de cuentas corrientes periodo 2020	31-12-2021 en M\$ (miles de pesos)	31-12-2020 en M\$ (miles de pesos)
11101	Caja				
11102	Banco Estado			66.377.643	26.182.310
11103	Banco del Sistema Financiero				
Total			0	66.377.643	26.182.310

b) Disponibilidad en Moneda Extranjera

N° Cuenta	Nombre	Cantidad de cuentas corrientes periodo 2021	Cantidad de cuentas corrientes periodo 2020	31-12-2021 en M\$ (miles de pesos)	31-12-2020 en M\$ (miles de pesos)
11101	Caja			0	0
11102	Banco Estado			0	0
11103	Banco del sistema Financiero			0	0
Total			0	0	0



c) Anticipos de Fondos

31-12-2021, en M\$ (miles de pesos)				
Cuenta	Nombre	De periodos Anteriores	Del año	Total
11401	Anticipos a Proveedores	19.333	37.542	56.875
11402	Anticipos a Contratistas	2.801.444	40.273	2.841.717
11403	Anticipos a Rendir Cuenta	1.677.770	689.398	2.367.168
11404	Garantías Otorgadas	0	0	0
11406	Anticipos Previsionales	2	0	2
11407	Cartas de Créditos	0	0	0
11604	Fluctuación de Cambios	0	0	0
TOTAL		4.498.549	767.213	5.265.762

31-12-2020, en M\$ (miles de pesos)				
Cuenta	Nombre	De periodos anteriores	Del año	Total
11401	Anticipos a Proveedores	6.512	12.821	19.333
11402	Anticipos a Contratistas	2.795.528	5.916	2.801.444
11403	Anticipos a Rendir Cuenta	1.023.551	654.219	1.677.770
11404	Garantías Otorgadas	0	0	0
11406	Anticipos Previsionales	2	0	2
11407	Cartas de Créditos	0	0	0
11604	Fluctuación de Cambios	0	0	0
TOTAL		3.825.593	672.956	4.498.549



d) Detalle de cuentas de Anticipos de Fondos
 CUENTA: 11401

31-12-2021, en M\$ (miles de pesos)			Total
N°	Rut	Nombre	
1	15825731-9	ANDREA VASQUEZ ALFARO	18.113
2	17656754-6	JUAN MANUEL SOTOMAYOR CHACON	16.236
3	76065527-9	VENESSA CRISTINA GUARDIA CORTEZ ASEO INDUSTRIAL E INTEGRAL EMPRESA INDIVIDUAL DE RESPONSABILIDAD LIM	7.813
4	98000100-8	ADMINISTRADORA DE FONDOS DE PENSIONES HABITAT S A	5.336
5	60805000-0	TESORERIA GENERAL DE LA REPUBLICA	2.030
6	87845500-2	TELEFONICA MOVILES CHILE S A	1.854
7	69020300-6	I MUNICIPALIDAD DE ANTOFAGASTA	1.653
8	76411321-7	COMPANIA GENERAL DE ELECTRICIDAD S.A.	1.338
9	61979400-1	JUZGADO DE LETRAS DEL TRABAJO DE ANTOFAGASTA	962
10	77099980-4	DELL COMPUTER DE CHILE LIMITADA	406
Resto deudores			48.585
TOTAL			56.875

Cantidad total de deudores 2021:	
	39



CUENTA: 11402

31-12-2021, en M\$ (miles de pesos)			
N°	Rut	Nombre	Total
1	79730570-7	SOC INGENIERIA CONSTRUCCION Y MAQUINARIA SPA	504.312
2	12419553-5	SILVIO CHRISTIAN CUEVAS SUAREZ	412.561
3	78223950-3	RVC INGENIERIA Y CONSTRUCCION S A	409.839
4	96753020-4	REMAVESA S A	288.928
5	76275338-3	INGEL S.A.	267.515
6	76303450-K	INGENIERIA Y CONSTRUCCIONES SANTA LAURA SPA	192.454
7	85405000-1	CONSTRUCCIONES ESPECIALIZADAS PROCRET S A EN QUIEBRA	177.517
8	81714500-0	EMPRESA CONSTRUCTORA INDUSTRIAL MARIO REYES Y CIA LTDA EN LIQUIDACION	107.546
9	96528900-3	CONSTRUCTORA Y COMERCIAL ASERCOP LTDA.	105.211
10	6930280-7	LUIS ALBERTO VILCHES AVENDAO	92.500
Resto deudores			283.334
TOTAL			2.841.717

Cantidad total de deudores 2021:
24



CUENTA: 11403

31-12-2021, en M\$ (miles de pesos)			
N°	Rut	Nombre	Total
1	70073800-0	70073800-0 JUNTA NACIONAL DE CUERPOS DE BOMBEROS DE CHILE	1.397.269
2	60718000-8	COMISION NACIONAL DE RIEGO	473.651
3	60704000-1	SERVICIO NACIONAL DE TURISMO	225.418
4	76275338-3	INGEL S.A.	94.482
5	61701000-3	SUBSECRETARIA DEL MINISTERIO DE MINERIA	54.644
6	82174900-K	SERVICIO DE COOPERACION TECNICA	27.358
7	60805000-0	TESORERIA GENERAL DE LA REPUBLICA	13.428
8	70791800-4	UNIVERSIDAD DE ANTOFAGASTA	13.278
9	61701000-3	SUBSECRETARIA DEL MINISTERIO DE MINERIA	11.316
10	72224100-2	GOBIERNO REGIONAL DE ANTOFAGASTA	10.130
Resto deudores			46.194
TOTAL			2.367.168

Cantidad total de deudores 2021:	
	117



CUENTA: 11404

31-12-2021, en M\$ (miles de pesos)		
N°	Rut	Nombre
Resto deudores		
TOTAL		Total
		0
		0

Cantidad total de deudores 2021:	0
---	---

CUENTA: 11406

31-12-2021, en M\$ (miles de pesos)		
N°	Rut	Nombre
1	72.224.100.-2	GOBIERNO REGIONAL DE ANTOFAGASTA
Resto deudores		
TOTAL		Total
		2
		2

Cantidad total de deudores 2021:	1
---	---



CUENTA: 11407

31-12-2021, en M\$ (miles de pesos)		
N°	Rut	Nombre
Resto deudores		
TOTAL		0

Cantidad total de deudores 2021:

0

CUENTA: 11604

31-12-2021, en M\$ (miles de pesos)		
N°	Rut	Nombre
Resto deudores		
TOTAL		0

Cantidad total de deudores 2021:

0



Nota 5. Cuentas por Cobrar con Contraprestación:

a) Indicar los saldos vigentes y antigüedad de cada cuenta nivel 1 según el siguiente formato:

N° Cuenta	Nombre Cuenta	31-12-2021, en M\$ (miles de pesos)			Total
		Hasta 90 días	De 91 días a un año	Más de un año	
11409	Tarjetas de Crédito	0	0	0	0
11506	Cuentas por Cobrar – Rentas de la Propiedad	0	0	0	0
11507	Cuentas por Cobrar – Ingresos de Operación	0	0	0	0
11510	Cuentas por Cobrar – Venta de Activos No Financieros	0	0	0	0
11511	Cuentas por Cobrar – Venta de Activos Financieros	0	0	0	0
11512	Cuentas por Cobrar – Recuperación de Préstamos	0	0	0	0
11514	Cuentas por Cobrar – Endeudamiento	0	0	0	0
12109	Deudores por Ventas Ley N° 18.868	0	0	0	0
12192	Cuentas por Cobrar de Ingresos Presupuestarios	0	0	88.146	88.146
TOTAL		0	0	88.146	88.146

N° Cuenta	Nombre Cuenta	31-12-2020, en M\$ (miles de pesos)			Total
		Hasta 90 días	De 91 días a un año	Más de un año	
11409	Tarjetas de Crédito	0	0	0	0
11506	Cuentas por Cobrar – Rentas de la Propiedad	0	0	0	0
11507	Cuentas por Cobrar – Ingresos de Operación	0	0	0	0
11510	Cuentas por Cobrar – Venta de Activos No Financieros	0	0	0	0
11511	Cuentas por Cobrar – Venta de Activos Financieros	0	0	0	0
11512	Cuentas por Cobrar – Recuperación de Préstamos	0	0	0	0
11514	Cuentas por Cobrar – Endeudamiento	0	0	0	0
12109	Deudores por Ventas Ley N° 18.868	0	0	0	0
12192	Cuentas por Cobrar de Ingresos Presupuestarios	0	0	57.353	57.353
TOTAL		0	0	57.353	57.353



Nota 6. Cuentas por Cobrar sin Contraprestación

a) Indicar saldo vigente y antigüedad de cada cuenta nivel 1 según el siguiente formato:

N° Cuenta	Nombre Cuenta	31-12-2021, en M\$ (miles de pesos)			Subtotal
		Hasta 90 días	De 91 días a un año	Más de un año	
11501	Cuentas por Cobrar – Impuestos	0	0	0	0
11504	Cuentas por Cobrar – Imposiciones Previsionales	0	0	0	0
11505	Cuentas por Cobrar – Transferencias Corrientes	0	0	0	0
11508	Cuentas por Cobrar – Otros Ingresos Corrientes	1.204	15.817	0	17.021
11509	Cuentas por Cobrar – Aporte Fiscal	0	0	0	0
11513	Cuentas por Cobrar – Transferencias para Gastos de Capital	0	0	0	0
12193	Otras Cuentas por Cobrar de Ingresos Previsionales	0	0	0	0
TOTAL		1.204	15.817	0	17.021

N° Cuenta	Nombre Cuenta	31-12-2020, en M\$ (miles de pesos)			Subtotal
		Hasta 90 días	De 91 días a un año	Más de un año	
11501	Cuentas por Cobrar – Impuestos	0	0	0	0
11504	Cuentas por Cobrar – Imposiciones Previsionales	0	0	0	0
11505	Cuentas por Cobrar – Transferencias Corrientes	0	0	0	0
11508	Cuentas por Cobrar – Otros Ingresos Corrientes	30.793	0	0	30.793
11509	Cuentas por Cobrar – Aporte Fiscal	0	0	0	0
11513	Cuentas por Cobrar – Transferencias para Gastos de Capital	0	0	0	0
12193	Otras Cuentas por Cobrar de Ingresos Previsionales	0	0	0	0
TOTAL		30.793	0	0	30.793

Nota 7. Inversiones Financieras

El Gobierno Regional de Antofagasta, no posee Inversiones Financieras al cierre de los ejercicios contables 2017



Nota 8. Préstamos

a) Saldos vigentes para el corto y largo plazo

Concepto	31-12-2021, en M\$ (miles de pesos)		31-12-2020, en M\$ (miles de pesos)	
	Corto Plazo	Largo Plazo	Total	Total
Asistencia Social (12301, 12313)	0	0	0	0
Hipotecarios (12302, 12314)	0	0	0	0
Pignoraticios (12303, 12315)	0	0	0	0
De Fomento (12304, 12316)	0	0	0	0
Médicos (12305, 12317)	0	0	0	0
A Contratistas (12306, 12318)	184.972	624.474	809.446	371.944
Por cambio de Residencia (12307, 12319)	0	0	0	0
Por ventas (12309, 12320)	0	0	0	0
Otros (12321)	0	0	0	0
TOTAL	184.972	624.474	809.446	252.530
				371.944
				624.474

b) Movimiento de préstamos

Concepto	31-12-2021, en M\$ (miles de pesos)	31-12-2020, en M\$ (miles de pesos)
Saldo al inicio del periodo	-624.474	-1.171.943
Nuevos préstamos concedidos	0	800.000
Ajustes al valor razonable	0	
Préstamos reembolsados	-184.972	-252.530
Pérdidas por deterioro	0	0
Incrementos en el valor libro producto de la aplicación de la tasa de interés efectiva	0	0
Otros ajustes	0	0
Saldo neto al final del periodo	-809.446	-624.473



Nota 9. Deudores Varios del Activo Corriente

a) Deudores Varios Corrientes

i. Indicar los saldos vigentes según el siguiente formato

N° Cuenta	Nombre Cuenta	31-12-2021, en M\$ (miles de pesos)	31-12-2020, en M\$ (miles de pesos)
11408	Otros Deudores Financieros	0	0
11498	Deudores por Gastos Pagados en Exceso	0	0
11601	Documentos Protestados	0	0
12101	Deudores	0	0
12102	Documento por Cobrar	0	0
12103	IVA-Crédito Fiscal	0	0
12105	Pagos Provisionales Mensuales	0	0
12106	Deudores por Transferencia Reintegrables	55.481.011	50.968.886
TOTAL		55.481.011	50.968.886

ii. Deudores por Transferencias Reintegrables

Cuenta	31-12-2021, en M\$ (miles de pesos)		31-12-2020, en M\$ (miles de pesos)		Total
	De años anteriores	Del año	De años Anteriores	Del año	
1210601	10.812.333	-1.438.728	8.075.548	2.736.785	10.812.333
1210602	6.846.632	5.045.960	4.242.504	2.604.128	6.846.632
1210603	844.821	228.078	523.988	320.833	844.821
1210604	14.402.499	-528.581	15.728.418	-1.325.919	14.402.499
1210605	2.000.000	0	0	2.000.000	2.000.000
1210606	15.978.270	1.252.897	14.675.593	1.302.677	15.978.270
1210699	36.831	0	15.412	21.419	36.831
TOTALES	50.921.386	4.559.626	43.261.463	21.419	43.261.463



1210601 Deudores por Transferencias Corrientes al Sector Privado

31-12-2021, en M\$ (miles de pesos)					
N°	Rut	Nombre	De Años anteriores	Del Año	Total
1	72307200-K	ASOCIACION REGIONAL DE FUTBOL AMATEUR DE ANTOFAGASTA	0	245.200	245.200
2	65022278-4	FUNDACION URBANISMO SOCIAL	200.000	0	200.000
3	65078478-2	CORPORACION DE DESARROLLO ECONOMICO SOCIAL Y CULTURAL ERGO SUM	0	198.449	198.449
4	65937660-1	CENTRO DE INVESTIGACION CIENTIFICO TECNOLOGICO PARA LA MINERIA	2.006.539	-1.818.478	188.061
5	65205380-7	ORGANIZACION NO GUBERNAMENTAL DE DESARROLLO RERUM NOVARUM	134.566	28.838	163.404
6	70672705-1	CRUZ ROJA ANTOFAGASTA	0	153.155	153.155
7	65164392-9	FUNDACION DE ACCION SOCIAL MANO DE FATIMA	179.697	-40.804	138.893
8	65168801-9	CLUB DEPORTIVO SOCIAL Y CULTURAL K 1	0	107.720	107.720
9	65047998-K	SINDICATO DE TRABAJADORES INDEPENDIENTES RECOLECTORES DE ALGAS EL LAGARTO	1.400	103,124	104.524
10	72676800-5	COMUNIDAD ATACAMENA DE COYO		87.771	87.771
Resto de deudores			8.290.130	-503.703	7.786.427
TOTAL			10.812.332	-1.438.728	9.373.604
Descripción de los deudores					

Cantidad total de deudores al 2021	805
---	-----



31-12-2020, en M\$ (miles de pesos)					
N°	Rut	Nombre	De Años anteriores	Del Año	Total
1	65937660-1	CENTRO DE INVESTIGACION CIENTIFICO TECNOLOGICO PARA LA MINERIA	1.145.195	865.344	2.006.539
2	65022278-4	FUNDACION URBANISMO SOCIAL	0	200.000	200.000
3	65164392-9	FUNDACION DE ACCION SOCIAL MANO DE FATIMA	0	179.697	179.697
4	65205380-7	ORGANIZACION NO GUBERNAMENTAL DE DESARROLLO RERUM NOVARUM	0	134.566	134.566
5	65071953-0	JUNTA DE VECINOS "VILLA CHICA", ANTOFAGASTA	20000	50.000	70.000
6	65110748-2	ORGANIZACION NO GUBERNAMENTAL DE DESARROLLO SOCIAL RENOVAR	11.476	48.331	59.807
7	65006749-5	JUNTA DE VECINOS "UNION ALTOS CLUB HIPICO"	0	54.639	54.639
8	65080066-4	FUNDACION DE EDUCACION Y CAPACITACION RECREA	0	50.976	50.976
9	65049155-6	AGRUPACION LITERARIO Y CULTURAL FILZIC DE ANTOFAGASTA	0	49.417	49.417
10	65062339-8	CENTRO ARTISTICO CULTURAL PUNAHUE DE ANTOFAGASTA	0	47.022	47.022
Resto de Deudores			6.902.877	1.056.792	7.959.669
TOTAL			8.075.548	2.736.785	10.812.332
Descripción de los deudores					

Cantidad total de deudores al 2020	795
---	-----



1210602 Deudores por Transferencias de Capital al Sector Privado

31-12-2021, en M\$ (miles de pesos)					
N°	Rut	Nombre	De Años anteriores	Del Año	Total
1	70073800-0	JUNTA NACIONAL DE CUERPOS DE BOMBEROS DE CHILE	1.051.262	2.904.647	3.955.909
2	77824870-0	EPYSA BUSES LIMITADA	822.450	0	822.450
3	65122070-K	FUND ALTIPLANO MONSEÑOR SALAS VALDES	762.114	-105.504	656.610
4	61312000-9	INSTITUTO DE INVESTIGACIONES AGROPECUARIAS	399.545	136.851	536.396
5	65937660-1	CENTRO DE INVESTIGACION CIENTIFICO TECNOLOGICO PARA LA MINERIA	0	387.368	387.368
6	65165099-2	CENTRO TECNOLOGICO PARA LA INNOVACION	0	290.420	290.420
7	65088122-2	FUNDACION PARQUE CIENTIFICO TECNOLOGICO DE LA REGION DE ANTOFAGASTA	0	245.613	245.613
8	65937660-1	CENTRO DE INVESTIGACION CIENTIFICO TECNOLOGICO PARA LA MINERIA	0	241.435	241.435
9	82174900-K	SERVICIO DE COOPERACION TECNICA	0	237.214	237.214
10	96815970-4	COMERCIAL BRASIL BUSES LIMITADA	0	235.470	235.470
Resto de deudores			3.811.261	472.446	4.283.707
TOTAL			6.846.632	5.045.960	11.892.592
Descripción de los deudores					



Cantidad total de deudores al 2021	65
------------------------------------	----

31-12-2020, en M\$ (miles de pesos)

N°	Rut	Nombre	De Años anteriores	Del Año	Total
1	70073800-0	JUNTA NACIONAL DE CUERPOS DE BOMBEROS DE CHILE	1.226.240	-174.978	1.051.262
2	77824870-0	EPYSA BUSES LIMITADA	0	822.450	822.450
3	65122070-K	FUND ALTIPLANO MONSEÑOR SALAS VALDES	200	761.914	762.114
4	61312000-9	INSTITUTO DE INVESTIGACIONES AGROPECUARIAS	0	399.545	399.545
5	96815970-4	COMERCIAL BRASIL BUSES LIMITADA	0	235.470	235.470
6	81518400-9	UNIVERSIDAD CATOLICA DEL NORTE	156.713	61.380	218.093
7	70930000-8	FUND PARA LA INNOVACION AGRARIA	250	165.344	165.594
8	81518400-9	UNIVERSIDAD CATOLICA DEL NORTE	205	164.017	164.222
9	76080842-3	INRECAR S.A.	0	163.210	163.210
10	81518400-9	UNIVERSIDAD CATOLICA DEL NORTE	94.000	65.687	159.687
Resto de Deudores			2.764.896	-59.911	2.704.985
TOTAL			4.242.504	2.604.128	6.846.632

Descripción de los deudores	
Cantidad total de deudores al 2020	58



1210603 Deudores por Transferencias de Capital al Sector Privado

31-12-2021, en M\$ (miles de pesos)					
N°	Rut	Nombre	De Años anteriores	Del Año	Total
1	69020400-2	I MUNICIPALIDAD DE MEJILLONES	291.761	0	291.761
2	69020300-6	I MUNICIPALIDAD DE ANTOFAGASTA	207.007	0	207.007
3	69252500-0	I MUNICIPALIDAD DE SAN PEDRO DE ATACAMA	0	142.000	142.000
4	69253600-2	I MUNICIPALIDAD DE MARIA ELENA	0	72.464	72.464
5	69252600-7	I MUNICIPALIDAD DE OLLAGUE	0	45.600	45.600
6	69020100-3	I MUNICIPALIDAD DE TOCOPILLA	35.304	2.761	38.065
7	69020500-9	I MUNICIPALIDAD DE TALTAL	0	36.974	36.974
8	69020400-2	I MUNICIPALIDAD DE MEJILLONES	35.825	0	35.825
9	69020200-k	I. MUNICIPALIDAD DE CALAMA	35.069	0	35.069
10	61606201-8	SERVICIO DE SALUD ANTOFAGASTA HOSPITAL L	25.607	0	25.607
Resto de deudores			214.248	-71.721	142.527
TOTAL			844.821	228.078	1.072.899
Descripción de los deudores					

Cantidad total de deudores al 2021	28
---	----



31-12-2020, en M\$ (miles de pesos)						
N°	Rut	Nombre	De Años anteriores	Del Año	Total	
1	69020400-2	I MUNICIPALIDAD DE MEJILLONES	0	291.761	291.761	
2	69020300-6	I MUNICIPALIDAD DE ANTOFAGASTA	0	207.007	207.007	
3	61313000-4	CORP NACIONAL FORESTAL	39.580	0	39.580	
4	69020400-2	I MUNICIPALIDAD DE MEJILLONES	14.162	21.663	35.825	
5	69020100-3	I MUNICIPALIDAD DE TOCOPILLA	35.308	-4	35.304	
6	69020200-k	I.MUNICIPALIDAD DE CALAMA	35.069	0	35.069	
7	61004007-1	GENDARMERIA DE CHILE DIRECCION REGIONAL ANTOFAGASTA	30.246	-9.992	20.254	
8	60107000-6	SERVICIO NACIONAL DE LA MUJER	19.998	0	19.998	
9	60901018-5	DIRECCION PROVINCIAL EDUCACION EL LOA	15.800	0	15.800	
10	60905000-4	SERVICIO NACIONAL DEL PATRIMONIO CULTURAL	15.535	0	15.535	
Resto de Deudores			318.290	-189.602	128.688	
TOTAL			523.988	320.833	844.821	
Descripción de los deudores						
Cantidad total de deudores al 2020						
29						



1210604 Deudores por Transferencias de Capital al Sector Privado

31-12-2021, en M\$ (miles de pesos)					
N°	Rut	Nombre	De Años anteriores	Del Año	Total
1	71102600-2	CORP MUNICIPAL DE DESARROLLO SOCIAL DE A	2.792.676	0	2.792.676
2	69020300-6	I MUNICIPALIDAD DE ANTOFAGASTA	1.049.432	0	1.049.432
3	60109000-7	FONDO DE SOLIDARIDAD E INVERSION SOCIAL	1.009.987	0	1.009.987
4	70791800-4	UNIVERSIDAD DE ANTOFAGASTA	767.724	0	767.724
5	82174900-K	SERVICIO DE COOPERACION TECNICA	485.567	0	485.567
6	60109000-7	FONDO DE SOLIDARIDAD E INVERSION SOCIAL	380.000	0	380.000
7	60915000-9	COMISION NAC DE INVESTIGACION CIENTIFICA Y TECNOLÓGICA	317.983	0	317.983
8	70791800-4	UNIVERSIDAD DE ANTOFAGASTA	767.724	-463.280	304.444
9	60109000-7	FONDO DE SOLIDARIDAD E INVERSION SOCIAL	300.000	0	300.000
10	69020500-9	I MUNICIPALIDAD DE TALTAL	279.362	0	279.362
Resto de deudores			6.252.044	-65.301	6.186.743
TOTAL			14.402.499	-528.581	13.873.918
Descripción de los deudores					

Cantidad total de deudores al 2021	68
---	----



31-12-2020, en M\$ (miles de pesos)

N°	Rut	Nombre	De Años anteriores	Del Año	Total
1	71102600-2	CORP MUNICIPAL DE DESARROLLO SOCIAL DE A	3.204.863	-412.187	2.792.676
2	69020300-6	I MUNICIPALIDAD DE ANTOFAGASTA	1.230.386	-180.954	1.049.432
3	60109000-7	FONDO DE SOLIDARIDAD E INVERSION SOCIAL	1.009.987	0	1.009.987
4	70791800-4	UNIVERSIDAD DE ANTOFAGASTA	767.724	0	767.724
5	60706000-2	CORPORACION DE FOMENTO DE LA PRODUCCION	558.599	0	558.599
6	82174900-K	SERVICIO DE COOPERACION TECNICA	487.950	-2.383	485.567
7	60109000-7	FONDO DE SOLIDARIDAD E INVERSION SOCIAL	380.000	0	380.000
8	60915000-9	COMISION NAC DE INVESTIGACION CIENTIFICA Y TECNOLÓGICA	317.983	0	317.983
9	60109000-7	FONDO DE SOLIDARIDAD E INVERSION SOCIAL	300.000	0	300.000
10	69020500-9	I MUNICIPALIDAD DE TALTAL	294.712	-15.350	279.362
Resto de Deudores			7.176.214	-715.045	6.461.169
TOTAL			15.728.418	-1.325.919	14.402.499
Descripción de los deudores					
Cantidad total de deudores al 2020					
79					
1210605 Deudores por Transferencias de Capital al Sector Privado					



31-12-2021, en M\$ (miles de pesos)					
N°	Rut	Nombre	De Años anteriores	Del Año	Total
1	61606200-K	SERVICIO DE SALUD ANTOFAGASTA DIRECCIÓN	2.000.000	0	2.000.000
Resto de deudores			0	0	0
TOTAL			2.000.000	0	2.000.000
Descripción de los deudores					

Cantidad total de deudores al 2021
1

31-12-2020, en M\$ (miles de pesos)					
N°	Rut	Nombre	De Años anteriores	Del Año	Total
1	61606200-K	SERVICIO DE SALUD ANTOFAGASTA DIRECCIÓN	0	2.000.000	2.000.000
Resto de Deudores					
TOTAL			0	2.000.000	2.000.000
Descripción de los deudores					

Cantidad total de deudores al 2020
1

1210606 Deudores por Transferencias de Capital al Sector Privado



31-12-2021, en M\$ (miles de pesos)						
N°	Rut	Nombre	De Años anteriores	Del Año	Total	
1	61979830-9	SUBSECRETARIA DE ENERGIA	6.500.000	0	6.500.000	
2	61814000-8	SERVICIO DE VIVIENDA Y URBANIZACION II REGION	5.871.838	0	5.871.838	
3	61606200-K	SERVICIO DE SALUD ANTOFAGASTA DIRECCION	2.000.000	0	2.000.000	
4	60515000-4	SUBSECRETARIA DE DESARROLLO REGIONAL Y ADMINISTRATIVO	303.069	1.252.897	1.555.966	
5	61606200-K	SERVICIO DE SALUD ANTOFAGASTA DIRECCION	1.302.677	0	1.302.677	
6	61814000-8	SERVICIO DE VIVIENDA Y URBANIZACION II REGION	686	0	686	
Resto de deudores			0	0	0	
TOTAL			15.978.270	1.252.897	17.231.167	
Descripción de los deudores						

Cantidad total de deudores al 2021
6

31-12-2020, en M\$ (miles de pesos)						
N°	Rut	Nombre	De Años anteriores	Del Año	Total	
1	61979830-9	SUBSECRETARIA DE ENERGIA	6.500.000	0	6.500.000	
2	61814000-8	SERVICIO DE VIVIENDA Y URBANIZACION II REGION	5.871.838	0	5.871.838	
3	61606200-K	SERVICIO DE SALUD ANTOFAGASTA DIRECCION	2.000.000	0	2.000.000	
4	61606200-K	SERVICIO DE SALUD ANTOFAGASTA DIRECCION	0	1.302.677	1.302.677	
5	60515000-4	SUBSECRETARIA DE DESARROLLO REGIONAL Y ADMINISTRATIVO	303.069	0	303.069	
6	61814000-8	SERVICIO DE VIVIENDA Y URBANIZACION II REGION	686	0	686	
Resto de Deudores			0	0	0	
TOTAL			14.675.593	1.302.677	15.978.270	
Descripción de los deudores						



Cantidad total de deudores al 2020
6

1210699 Deudores por Transferencias de Capital al Sector Privado

31-12-2021, en M\$ (miles de pesos)					
N°	Rut	Nombre	De Años anteriores	Del Año	Total
1	61202000-0	SERVICIO DE VIVIENDA Y URBANIZACION II REGION	27.111	0	27.111
2	61202000-0	MINISTERIO DE OBRAS PUBLICAS	4.999	0	4.999
3	69020200-K	MUNICIPALIDAD DE CALAMA	3.708	0	3.708
4	69020300-6	I MUNICIPALIDAD DE ANTOFAGASTA	1.013	0	1.013
Resto de deudores			0	0	0
TOTAL			36.831	0	36.831
Descripción de los deudores					

Cantidad total de deudores al 2021
4

31-12-2020, en M\$ (miles de pesos)					
N°	Rut	Nombre	De Años anteriores	Del Año	Total
1	61814000-8	SERVICIO DE VIVIENDA Y URBANIZACION II REGION	9.400	17.711	27.111
2	61202000-0	MINISTERIO DE OBRAS PUBLICAS	4.999	0	4.999
3	69020200-K	MUNICIPALIDAD DE CALAMA	0	3.708	3.708
4	69020300-6	I MUNICIPALIDAD DE ANTOFAGASTA	1.013	0	1.013
Resto de Deudores 0					
TOTAL			15.412	21.419	36.831
Descripción de los deudores					



Nota 10. Deterioro Acumulado de Bienes Financieros

NO APLICABLE

Nota 11. Existencias.

a) Saldos vigentes por clases de existencias

Clase de Existencia	31-12-2021, en M\$ (miles de pesos)	31-12-2020, en M\$ (miles de pesos)
Existencias de Alimentos y Bebidas (13101)	0	0
Existencias de Textiles, Vestuario y Calzado (13102)	0	0
Existencias de Combustibles y Lubricantes (13103)	99	99
Existencias de Materiales de Uso o Consumo (13104)	4.278	4.278
Productos Terminados para la Venta (13105)	0	0
Existencias de Bienes de Cambio para Terceros (13107)	0	0
Existencias para la Defensa (13108 y 13109)	0	0
Existencias Importadas en Tránsito (13201)	0	0
Existencias Nacionales en Tránsito (13202)	0	0
Productos en Proceso (133)	0	0
Subtotal	4.377	4.377
Deterioro de Existencias (134)	0	0
TOTAL	4.377	4.377

b) Otra información de las existencias

Concepto	31-12-2021, en M\$ (miles de pesos)	31-12-2020, en M\$ (miles de pesos)
Existencias a valor razonable menos costo de venta	0	0
Existencias al costo de reposición	0	0
Existencias reconocidas como gasto durante el ejercicio	0	0



c) Rebajas y reversas de rebajas del valor de las existencias

Concepto	31-12-2021, en M\$ (miles de pesos)	31-12-2020, en M\$ (miles de pesos)
Disminuciones en el valor de las existencias	0	0
Rebajas de valor de existencias reconocidas como gasto	0	0
Reversiones a las rebajas de valor de las existencias	0	0

Nota 12. Bienes de Uso:

a) Indicar los saldos según el siguiente formato:

Concepto	31-12-2021, en M\$ (miles de pesos)				31-12-2020, en M\$ (miles de pesos)			
	Costo	Depreciación Acumulada	Deterioro Acumulado	Valor Libro	Costo	Depreciación Acumulada	Deterioro Acumulado	Valor Libro
Terrenos				0				0
Edificaciones Institucionales				0				0
Infraestructura Pública				0				0
Bienes de Uso en Leasing	99.335.00	0.00	0.00	99.335				0
Bienes Concesionados				0				0
Bienes de Uso en Proceso	540.302.902			540.302.902	523.815.725			523.815.725
Otros Bienes de Uso	3.794.601	850.843		2.943.758	3.766.351	794.241		2.972.110
TOTAL	544.196.838.00	850.843.00	0.00	543.345.995	527.582.076	794.241	0	526.787.835



b) Bienes de Uso en proceso

i. Identificación de los bienes en proceso

Concepto	31-12-2021. en M\$ (miles de pesos)		31-12-2020. en M\$ (miles de pesos)	
	Valor Libro		Valor Libro	
Bienes de Uso por Incorporar (145)		177.946		173.456
Costos de Inversión (161)		540.124.956		523.642.269
TOTAL		540.302.902		523.815.725

ii. Proyectos

N°	Código BIP	Nombre proyecto	31-12-2021. Valor libro en M\$ (miles de pesos)
1			
10			
Resto			
TOTAL			0

Cantidad total de proyectos al 2021

iii. Bienes de Uso por Incorporar

N°	Cuenta	Nombre de Cuenta	Descripción del bien	31-12-2021. Valor libro en M\$ (miles de pesos)
1				
10				
Resto				
TOTAL				0

Cantidad total de Bienes de Uso por Incorporar al 2021



c) Otros Bienes de Uso

Concepto	31-12-2021. en M\$ (miles de pesos)			31-12-2020. en M\$ (miles de pesos)				
	Costo	Depreciación Acumulada	Deterioro Acumulado	Valor Libro	Costo	Depreciación Acumulada	Deterioro Acumulado	Valor Libro
Vehículos (14105)	31.263	107.549		-76.286	31.262	84.557		-53.295
Máquinas y Equipos (14102. 14104 y 14112)	65.707	370.987		-305.280	65.708	356.441		-290.733
Herramientas (14107)	0	0		0	0	0		0
Equipos Computacionales y de Comunicaciones (14108 y 14109)	298.050	173.092		124.958	298.050	160.260		137.790
Muebles y Enseres (14106)	244.482	199.215		45.267	244.482	192.983		51.499
Bienes adquiridos para otras entidades (18102)	3.155.099	0		3.155.099	3.126.849	0		3.126.849
Otros Bienes (14110. 14113.14114 y 14199. subgrupo 146)	0			0	0	0		0
TOTAL	3.794.601	850.843	0	2.943.758	3.766.351	794.241	0	2.972.110



d) Movimiento de los Bienes de Uso

Concepto	Terrenos	Edificaciones Institucionales	Infraestructura Pública	Bienes de Uso en Leasing	Bienes Concesionados	Bienes en Curso	Otros Bienes de Uso	Total
Saldo al 01-01-2021	0					540.302.902		540.302.902
Adiciones	0							0
Retiros/Bajas	0							0
Ajustes	0							0
Traspasos	0							0
Saldo Bruto 31-12-2021	0	0	0	0	0	540.302.902	0	540.302.902
Depreciación Acumulada año Anterior	0						794.241	794.241
Depreciación del Ejercicio	0						56.602	56.602
Ajustes	0							0
Total Depreciación Acumulada	0	0	0	0	0	0	850.843	850.843
Deterioro Acumulado año Anterior	0							0
Deterioro del Ejercicio	0							0
Ajustes	0							0
Total Deterioro Acumulado	0	0	0	0	0	0	0	0
Saldo Neto al 31-12-2021								0



Concepto	Terrenos	Edificaciones Institucionales	Infraestructura Pública	Bienes de Uso en Leasing	Bienes Concesionados	Bienes en Curso	Otros Bienes de Uso	Total
Saldo al 01/01/2020	0	0	0	0	0	512.125.792	19.383.124	531.508.916
Adiciones	0	0	0	0	0	23.379.084	3.095.648	26.474.732
Retiros/bajas	0	0	0	0	0	0	0	0
Ajustes	0	0	0	0	0	-11.689.151	-18.712.421	-30.401.572
Trasposos	0	0	0	0	0	0	0	0
Saldo bruto 31/12/2020						523.815.725	3.766.351	527.582.076
Depreciación Acumulada año Anterior	0	0	0	0	0	0	730.010	730.010
Depreciación del ejercicio	0	0	0	0	0	0	64.231	64.231
Ajustes	0	0	0	0	0	0	0	0
Total Depreciación Acumulada						0	794.241	794.241
Deterioro Acumulado año anterior	0	0	0	0	0	0	0	0
Deterioro del ejercicio	0	0	0	0	0	0	0	0
Ajustes	0	0	0	0	0	0	0	0
Total Deterioro Acumulado						0	0	0
Saldo neto al 31/12/2020						523.815.725	2.972.110	526.787.835



Nota 14. Activos Intangibles

a) Indicar saldo vigente según el siguiente formato:

Cuenta	Concepto	31-12-2021, en M\$ (miles de pesos)			Valor Libro
		Costo	Amortización Acumulada	Deterioro Acumulado	
15101	Programas y Licencias Computacionales	26.638	36.075		-9.437
15102	Sistemas de Información	79.058			79.058
15103	Páginas WEB	0			0
15104	Patentes y Derechos de Autor	0			0
15199	Otros Bienes Intangibles	0			0
TOTAL		105.696	36.075	0	69.621

Cuenta	Concepto	31-12-2020, en M\$ (miles de pesos)			Valor Libro
		Costo	Amortización Acumulada	Deterioro Acumulado	
15101	Programas y Licencias Computacionales	26.638	36.075		-9.437
15102	Sistemas de Información	79.058			79.058
15103	Páginas WEB				0
15104	Patentes y Derechos de Autor				0
15199	Otros Bienes Intangibles				0
TOTAL		105.696	36.075	0	69.621

b) Indicar la siguiente información: NO APLICA



c) Movimientos de los Activos Intangibles

Concepto	31-12-2021. en M\$ (miles de pesos)											
	Generados Internamente					Adquiridos separadamente						Total
	Programas y Licencias Computacionales	Sistemas de Información	Páginas Web	Patentes y Derechos de Autor	Otros Activos Intangibles	Programas y Licencias Computacionales	Sistemas de Información	Páginas Web	Patentes y Derechos de Autor	Otros Activos Intangibles		
Saldo al 01-01-2021	26.638	79.058									105.696	
Incrementos												
Retiros / bajas												
Ajustes												
Saldo bruto 31-12-2021	26.638	79.058	0	0	0	0	0	0	0	0	105.696	
Amortización Acumulada año anterior	36.075										36.075	
Amortización del ejercicio	0										0	
Ajustes											0	
Total Amortización Acumulada	36.075	0	0	0	0	0	0	0	0	0	36.075	
Deterioro Acumulado año anterior												
Deterioro del ejercicio												
Ajustes												
Total Deterioro Acumulado												
Saldo neto al 31-12-2021	-9.437	79.058	0	0	0	0	0	0	0	0	69.621	



Concepto	31-12-2020, en M\$ (miles de pesos)											
	Generados Internamente					Adquiridos separadamente						Total
	Programas y Licencias Computacionales	Sistemas de Información	Páginas Web	Patentes y Derechos de Autor	Otros Activos Intangibles	Programas y Licencias Computacionales	Sistemas de Información	Páginas Web	Patentes y Derechos de Autor	Otros Activos Intangibles		
Saldo al 01/01/2020	26.638	79.058									105.696	
Incrementos											0	
Retiros / bajas											0	
Ajustes											0	
Saldo bruto 31-12-2020	26.638	79.058	0	0	0	0	0	0	0	0	105.696	
Amortización Acumulada año anterior	36.075										36.075	
Amortización del ejercicio												
Ajustes												
Total Amortización Acumulada	36.075	0	0	0	0	0	0	0	0	0	36.075	
Deterioro Acumulado año anterior												
Deterioro del ejercicio												
Ajustes												
Total Deterioro Acumulado	-9.437	79.058	0	0	0	0	0	0	0	0	69.621	
Saldo neto al 31-12-2020												



Nota 15. Propiedades de Inversión:

No Aplica

Nota 16. Agricultura

No Aplica

Nota 17. Detrimento

No Aplica



Nota 18. Depósitos de Terceros.

a) Detalle de cuentas

Cuenta	Nombre Cuenta	31-12-2021. en M\$ (miles de pesos)		
		Del año	De años anteriores	Total
21401	Anticipos de Clientes	0	-251	-251
21404	Garantías Recibidas	-8.085.674	-9.426.657	-17.512.331
21405	Administración de Fondos	-1.103.514	-19.182.403	-20.285.917
11405	Aplicación de Fondos en Administración	595.999	1.055.557	1.651.556
21406	Depósitos Previsionales	0	-2.458	-2.458
21407	Recaudación del Sistema Financiero Pendientes de Aplicación	-11.701	-56.786	-68.487
21414	Recaudación de Terceros Pendientes de Aplicación	0	-9.940	-9.940
21604	Fluctuación de Cambios – Acreedor	0	0	0
TOTAL		-8.604.890	-27.622.938	-36.227.828

Cuenta	Rut	31-12-2020. en M\$ (miles de pesos)		
		Del año	De años anteriores	Total
21401	Anticipos de Clientes	0	-251	-251
21404	Garantías Recibidas	-1.744.432	-7.682.226	-9.426.658
21405	Administración de Fondos	-17.247.364	-1.935.039	-19.182.403
11405	Aplicación de Fondos en Administración	538.722	516.834	1.055.556
21406	Depósitos Previsionales	0	-2.458	-2.458
21407	Recaudación del Sistema Financiero Pendientes de Aplicación	0	-56.786	-56.786
21414	Recaudación de Terceros Pendientes de Aplicación	-889	-9.051	-9.940
21604	Fluctuación de Cambios – Acreedor	0	0	0
TOTAL		-18.453.963	-9.168.977	-27.622.940



b) Detalle los acreedores en el siguiente formato:

Cuenta Nivel 1 (21401)

N°	Rut	Nombre	31-12-2021. en M\$ (miles de pesos)	
			Del año	De años anteriores
1	60.805.000-0	TESORERIA GENERAL DE LA REPUBLICA	0	89
Resto de Acreedores			0	162
TOTAL				251

Cantidad total de Acreedores	1
------------------------------	---

N°	Rut	Nombre	31-12-2020. en M\$ (miles de pesos)	
			Del año	De años anteriores
1	60.805.000-0	TESORERIA GENERAL DE LA REPUBLICA	22	67
Resto de Acreedores			0	162
TOTAL			22	229

Cantidad total de Acreedores	1
------------------------------	---



c) Información adicional

Cuenta Nivel 1 (21404)

N°	Rut	Nombre	31-12-2021. en M\$ (miles de pesos)		
			Del año	De años anteriores	Total
1	93.007.000-9	SOC.QUIMICA Y MINERA CHILE S.A	5.374.779	0	5.374.779
2	72.224.100-2	GOBIERNO REGIONA DE ANTOFAGASTA	1.824.534	2.038.381	3.862.915
3	60.805.000-0	TESORERIA GENERAL DE LA REPUBLICA	203.388	1.589.708	1.793.096
4	82.174.900-K	SERVICIO DE COOPERACION TECNICA	578.987	8.119	587.106
5	76.275.338-3	INGEL S.A	0	516.852	516.852
6	12.419.553-5	SILVIO CHRISTIAN CUEVAS SUAREZ	-4.546	499.330	494.784
7	83.145.600-0	CONSTRUCTORA VALKO SOC ANOMINA	-4.931	395.711	390.780
8	10.264.433-69	VICTOR GUZMAN ROJAS	0	274.434	274.434
9	76.138.176-8	PT CONSTRUCCIONES S.A	0	257.612	257.612
10	72.224.100-2	GOBIERNO REGIONA DE ANTOFAGASTA	-58	257.232	257.174
Resto de Acreedores					3.702.799
TOTAL			7.972.153	5.837.379	17.512.331

Cantidad total de Acreedores
311



N°	Rut	Nombre	31-12-2020. en M\$ (miles de pesos)		Total
			Del año	De años anteriores	
1	72.224.100-2	GOBIERNO REGIONAL DE ANTOFAGASTA	613.257	1.425.124	2.038.381
2	60.805.000-0	TESORERIA GENERAL DE LA REPUBLICA	0	1.589.708	1.589.708
3	76.275.338-3	INGEL S.A	477.112	39.740	516.852
4	12.419.553-5	SILVIO CHRISTIAN CUEVAS SUAREZ	349.618	149.712	499.330
5	83.145.600-0	CONSTRUCTORA VALKO SOC.ANONIMA	-12.008	407.719	395.711
6	76.138.176-8	PT CONSTRUCCIONES S.A	0	257.613	257.613
7	72.224.100-2	GOBIERNO REGIONAL DE ANTOFAGASTA	0	257.233	257.233
8	70.930.000-8	FUND.PARA LA INNOVACION Y AGRARIA	173.881	77.473	251.354
9	79.730.570-7	SOC.ING.CONSTRUCCION Y MAQUINARIAS SPA	0	244.371	244.371
10	76.130.560-9	ING. Y CONSTRUCCION ANGAMOS LTDA	0	243.830	243.830
Resto de Acreedores			0	0	3.132.275
TOTAL			1.601.860	4.692.523	9.426.658

Cantidad total de Acreedores	300
-------------------------------------	-----



N°	Rut	Nombre	31-12-2021, en M\$ (miles de pesos)		Total
			Del año	De años anteriores	
1	72.224.100-2	GOBIERNO REGIONAL DE ANTOFAGASTA	0	16.803.054	16.803.054
2	72.224.100-2	GOBIERNO REGIONAL DE ANTOFAGASTA	-103.148	1.540.000	1.436.852
3	72.224.100-2	GOBIERNO REGIONAL DE ANTOFAGASTA	433.376	403.608	836.984
4	72.396.000-2	CORP.NAC. DE DESARROLLO INDIGENA	389.509	409.135	798.644
5	72.224.100-2	GOBIERNO REGIONAL DE ANTOFAGASTA	0	95.868	95.868
6	72.224.100-2	GOBIERNO REGIONAL DE ANTOFAGASTA	0	92.320	92.320
7	97.030.000-7	BANCO DE ESTADO DE CHILE	0	77.505	77.505
8	72.224.100-2	GOBIERNO REGIONAL DE ANTOFAGASTA	0	60.281	60.281
9	60.108.000-1	AGENCIA COOPERATIVA INTERNACIONAL	0	44.109	44.109
10	72.224.100-2	GOBIERNO REGIONAL DE ANTOFAGASTA	0	12.221	12.221
Resto de Acreedores			0	0	28.079
TOTAL			719.737	19.538.101	20.285.917

Cantidad total de Acreedores	9
-------------------------------------	---

N°	Rut	Nombre	31-12-2020, en M\$ (miles de pesos)		Total
			Del año	De años anteriores	
1	72.224.100-2	GOBIERNO REGIONAL DE ANTOFAGASTA	0	16.803.055	16.803.055
2	72.224.100-3	GOBIERNO REGIONAL DE ANTOFAGASTA	0	1.540.000	1.540.000
3	72.396.000-2	CORP NACIONAL DE DESARROLLO INDIGENA	255.986	153.149	409.135
4	72.224.100-2	GOBIERNO REGIONAL DE ANTOFAGASTA	0	95.868	95.868
5	72.224.100-2	GOBIERNO REGIONAL DE ANTOFAGASTA	0	92.320	92.320
6	97.030.000-7	BANCO DEL ESTADO DE CHILE.	0	77.506	77.506
7	72.224.100-2	GOBIERNO REGIONAL DE ANTOFAGASTA	0	60.281	60.281
8	60.108.000-1	AGENCIA DE COOPERACION INTERNACIONAL	0	36.135	36.135



9	72.224.100-2	GOBIERNO REGIONAL DE ANTOFAGASTA	12.976	21.809	34.785
10	72.224.100-2	GOBIERNO REGIONAL DE ANTOFAGASTA	0	12.222	12.222
Resto de Acreedores			0	0	21.098
TOTAL			268.962	18.892.345	19.182.405

Cantidad total de Acreedores	8
------------------------------	---

Cuenta Nivel 1 21406

N°	Rut	Nombre	31-12-2021. en M\$ (miles de pesos)		Total
			Del año	De años anteriores	
1	15.680.735-4	LORENA CORTES JOPIA	0.0	1.682.0	1.682.0
2	13.535.185-7	KATICA ARCOS ZUVIC	0.0	709.0	709.0
3	14.113.061-7	PAULINA GALLEGUILLOS SARRIA	0.0	67.0	67.0
Resto de Acreedores			0.0	0.0	0.0
TOTAL			0.0	2.458.0	2.458.0

Cantidad total de Acreedores	3
------------------------------	---



N°	Rut	Nombre	31-12-2020, en M\$ (miles de pesos)		Total
			Del año	De años anteriores	
1	13.535.185-7	KATICA ARCOS ZUVIC	0	1.682	1.682
2	14.113.061-7	PAULINA GALLEGUILLOS SARRIA	0	709	709
3	15.680.735-4	LORENA CORTES JOPIA	0	67	67
Resto de Acreedores			0	0	0
TOTAL			0	2.458	2.458

Cantidad total de Acreedores	3
------------------------------	---

N°	Rut	Nombre	31-12-2020, en M\$ (miles de pesos)		Total
			Del año	De años anteriores	
1	13.535.185-7	KATICA ARCOS ZUVIC	0	0	708
2	14.113.061-7	PAULINA GALLEGUILLOS SARRIA	0	0	67
3	15.680.735-4	LORENA CORTES JOPIA	0	0	1.682
Resto de Acreedores			0	0	0
TOTAL			0	0	2.457

Cantidad total de Acreedores	3
------------------------------	---



Cuenta Nivel 1 21407

N°	Rut	Nombre	31-12-2021, en M\$ (miles de pesos)		Total
			Del año	De años anteriores	
1	72.224.100-2	GOBIERNO REGIONAL DE ANTOFAGASTA	0	56.786	56.786
2	16.133.159-7	SANDRA MANDIOLA BARRUEL	0	1.476	1.476
3	10.988.505-3	HILDA MORALES TAPIA	1.063	341	1.404
4	8.906.511-9	MAURICIO MUÑOZ BURGOS	0	1.047	1.047
5	15.680.735-4	LORENA CORTES JOPIA	0	1.043	1.043
6	15.034.086-1	CATALINA RIVERA VALLEJO	592	296	888
7	13.869.643-K	MARIA E. ORMAZABAL	0	779	779
8	13.961.620-0	NICOLAS JARA SALDIAS	0	766	766
9	16.368.105-6	CAMILA OYARZUN GEIGER	0	711	711
10	16.928.874-6	MASSIEL PEREZ CERDA	0	645	645
Resto de Acreedores			0	0	2.942
TOTAL			1.655	63.890	68.487

Cantidad total de Acreedores	21
------------------------------	----

N°	Rut	Nombre	31-12-2020, en M\$ (miles de pesos)		Total
			Del año	De años anteriores	
1	72224100-2	GOBIERNO REGIONAL DE ANTOFAGASTA	0	56.786	56.786
Resto de Acreedores			0	0	0
TOTAL			0	56.786	56.786

Cantidad total de Acreedores	1
------------------------------	---



Cuenta Nivel 1 21414

N°	Rut	Nombre	31-12-2021. en M\$ (miles de pesos)	
			Del año	De años anteriores
1	10.810.709-K	DAMIAN SCHNETTE MORALES	0	889
2	12.800.814-4	NILSON TORRES PEREIRA	0	3.528
3	15.017.763-4	OLIVER OSORIO MUJICA	0	26
4	15.034.086-1	CATALINA RIVERA FLORES	0	54
5	15.691.289-1	JUDITH RIVAS FLORES	0	15
6	16.133.159-7	SANDRA MANDIOLA BARRUEL	0	29
7	19.952.350-3	ANITA TORRES CIFUENTES	0	183
8	8.202.626-6	VIRGINIA MORALES	0	9
9	8.906.511-9	MAURICIO MUÑOZ BURGOS	0	94
10	9.359.430-4	MARGARITA MOLL CISTERNA	0	2.095
Resto de Acreedores			0	0
TOTAL				6.922

Cantidad total de Acreedores

11

N°	Rut	Nombre	31-12-2020. en M\$ (miles de pesos)	
			Del año	De años anteriores
1	12800814-4	NILSON TORRES PEREIRA	0	3.529
2	9791175-4	MARITZA DEL CARMEN CAYO MARIN	0	3.013
3	9359430-4	MARGARITA BEATRIZ MOLL CISTERNA	0	2.096
4	10810709-K	DAMIAN SCHNETTE MORALES	889	0
5	19952350-3	ANITA TORRES CIFUENTES	0	183
6	8906511-9	MAURICIO ALEJANDRO MUJÓZ BURGOS	0	94
7	15034086-1	CATALINA HAYDEE RIVERA VALLEJO	0	55
8	16133159-7	SANDRA MANDIOLA BARRUEL	0	29
9	15017763-4	OLIVER JHONATAN OSORIO MUJICA	0	26
10	15691289-1	JUDITH RIVAS FLORES	0	16
Resto de Acreedores			0	10
TOTAL				9.940



TOTAL	889	9.051	9.940
--------------	-----	-------	-------

Cantidad total de Acreedores	11
-------------------------------------	----

Cuenta Nivel 1 21604

N°	Rut	Nombre	31-12-2021, en M\$ (miles de pesos)		Total
			Del año	De años anteriores	
1			0	0	0
Resto de Acreedores			0	0	0
TOTAL			0	0	0

Cantidad total de Acreedores	0
-------------------------------------	---

N°	Rut	Nombre	31-12-2020, en M\$ (miles de pesos)		Total
			Del año	De años anteriores	
1			0	0	0
Resto de Acreedores			0	0	0
TOTAL			0	0	0

Cantidad total de Acreedores	0
-------------------------------------	---

Nota 19. Deuda Pública:

No aplica



Nota 20. Cuentas por Pagar con Contraprestación

a) Indicar los saldos en el siguiente formato:

N° Cuenta	Nombre Cuenta	31-12-2021, en M\$ (miles de pesos)			Subtotal
		Hasta 30 días	De 31 días a un año	Más de un año	
21521	Cuentas por Pagar – Gastos en Personal	0			0
21522	Cuentas por Pagar – Bienes y Servicios de Consumo	39.264			39.264
21529	Cuentas por Pagar – Adquisición de Activos No Financieros	25.938			25.938
21530	Cuentas por Pagar – Adquisición de Activos Financieros	0			0
21531	Cuentas por Pagar – Iniciativas de Inversión	1.115.113			1.115.113
21532	Cuentas por Pagar – Préstamos	0			0
21534	Cuentas por Pagar – Servicio de la Deuda	0			0
22192	Cuentas por Pagar de Gastos Presupuestarios	1.416.683			1.416.683
TOTAL		2.596.998	0	0	2.596.998

N° Cuenta	Nombre Cuenta	31-12-2020, en M\$ (miles de pesos)			Subtotal
		Hasta 30 días	De 31 días a un año	Más de un año	
21521	Cuentas por Pagar – Gastos en Personal	0			0
21522	Cuentas por Pagar – Bienes y Servicios de Consumo	188.084			188.084
21529	Cuentas por Pagar – Adquisición de Activos No Financieros	128.222			128.222
21530	Cuentas por Pagar – Adquisición de Activos Financieros	0			0
21531	Cuentas por Pagar – Iniciativas de Inversión	1.869.900			1.869.900
21532	Cuentas por Pagar – Préstamos	0			0
21534	Cuentas por Pagar – Servicio de la Deuda	0			0
22192	Cuentas por Pagar de Gastos Presupuestarios	1.408.249			1.408.249
TOTAL		3.594.455	0	0	3.594.455



Nota 21. Cuentas por Pagar sin Contraprestación

a) Indicar los saldos en el siguiente formato:

N° Cuenta	Nombre Cuenta	31-12-2021, en M\$ (miles de pesos)		
		Hasta 30 días	De 31 días a un año	Más de un año
21523	Cuentas por Pagar – Prestaciones de Seguridad Social			0
21524	Cuentas por Pagar – Transferencias Corrientes			0
21525	Cuentas por Pagar – Íntegros al Fisco			0
21526	Cuentas por Pagar – Otros Gastos Corrientes	4.311		4.311
21527	Cuentas por Pagar – Aporte Fiscal Libre			
21528	Cuentas por Pagar – Aporte Fiscal para el Servicio de la Deuda			
21533	Cuentas por Pagar – Transferencias de Capital			
22193	Otras Cuentas por Pagar de Gastos Previsionales	0		
TOTAL		4.311	0	4.311

N° Cuenta	Nombre Cuenta	31-12-2020, en M\$ (miles de pesos)		
		Hasta 30 días	De 31 días a un año	Más de un año
21523	Cuentas por Pagar – Prestaciones de Seguridad Social		1	1
21524	Cuentas por Pagar – Transferencias Corrientes			0
21525	Cuentas por Pagar – Íntegros al Fisco			0
21526	Cuentas por Pagar – Otros Gastos Corrientes		439	439
21527	Cuentas por Pagar – Aporte Fiscal Libre			0
21528	Cuentas por Pagar – Aporte Fiscal para el Servicio de la Deuda			0
21533	Cuentas por Pagar – Transferencias de Capital			0
22193	Otras Cuentas por Pagar de Gastos Previsionales			0
TOTAL			440	440



Nota 22. Provisiones

No Aplica

Nota 23. Beneficios a los empleados

a) Provisiones por Beneficios a los Empleados
No hay información

b) Gastos en personal

Cuenta	31-12-2021, en M\$ (miles de pesos)	31-12-202, en M\$ (miles de pesos)
Personal de Planta	688.560	592.200
Personal de Contrata	2.555.322	2.492.807
Personal a Honorarios	60.834	66.558
Otros Gastos en Personal	60.193	77.445
TOTAL	3.364.909	3.229.010

c) Planes de Aportaciones Definidas

Monto reconocido como gasto
NO APLICA

d) Planes de Beneficios Definidos

Descripción de los diferentes planes
NO APLICA

e) Información adicional



NO APLICA

Nota 24 Arrendamientos

a) Arrendatarios deberán revelar lo siguiente

NO APLICA

b) Arrendatarios deberán revelar lo siguiente

i. Arrendamientos Financieros

NO APLICA

ii. Arrendamientos Operativos

Concepto	31-12-2021. en M\$ (miles de pesos)		31-12-2020. en M\$ (miles de pesos)	
	Valor Presente		Valor Presente	
Menor a un año		47.880		47.880
Posterior a un año, pero menor a cinco años		0		0
Más de cinco años		0		0
TOTAL		47.880		47.880

c) Arrendadores deberán revelar lo siguiente

i. Arrendamientos Operativos

NO APLICA

d) Identificación general de los contratos

i. Arrendatario



Identificación de contrato	Arrendatario	Monto Contrato En M\$ (miles de pesos)	Descripción
Arriendo Oficinas	Gobierno Regional de Antofagasta	47.880	Arriendo de Oficinas

ii. Arrendador: No aplica

Nota 25. Concesiones

NO APLICA

Nota 26. Otros Pasivos

a) Indicar los saldos vigentes según el siguiente formato:

Cuenta	Nombre	31-12-2021, en M\$ (miles de pesos)	31-12-2020, en M\$ (miles de pesos)
21408	Obligaciones con el Fondo Común Municipal	0	0
21409	Otras Obligaciones Financieras	0	0
21498	Acreedores por Ingresos Percibidos en Exceso	0	0
21601	Documentos Caducados	55.573	55.573
22101	Acreedores	0	0
22102	Fondos de Terceros	0	0
22103	IVA – Débito Fiscal	0	0
22106	Acreedores por Transferencias Reintegrables	0	0
22113	Convenios Especiales	0	0
22204	Pasivos por Administración Transitoria de Fondos Previsionales.	0	0
22207	Patrimonio Negativo Administración de Empre- sas	0	0
22208	Facturas por Recibir CENABAST	0	0
22501	Arriendo de Inmuebles	0	0
22502	Acreedores por Pagos Provisionales Mensuales	0	0
22503	Acreedores por Impuesto al Valor Agregado	0	0
22504	Acreedores por Pagos a Cuenta de Futuras Utilidades	0	0
22111	Convenio de las Municipalidades por Deuda FCM	0	0
TOTAL		55.573	55.573



- b) Acreedores por Transferencias Reintegrables: NO APLICA
- c) Información adicional: NO APLICA



Nota 27. Activos y Pasivos Contingentes
NO APLICA

Nota 28. Ingresos de Transacciones con Contraprestación
NO APLICA

Nota 29. Transferencias, Impuestos y Multas

a) Detallar los montos de las 5 principales clases de ingresos de transferencias, impuestos y multas según el siguiente formato:

Concepto	31-12-2021, en M\$ (miles de pesos)	31-12-2020, en M\$ (miles de pesos)
Ingresos de transferencias		
Tipo 1 441 Transferencias corrientes.	13.107.821	17.920.260
Tipo 2 442 Transferencias de Capital	89.179.822	66.049.543
Tipo 2 443 Aporte Fiscal Libre	0	0
Impuestos		
Tipo 1		
Tipo 2		
Multas		
Tipo 1		
Tipo 2		



Nota 30. Efectos de las Variaciones en los Tipos de Cambio de la Moneda Extranjera

NO APLICA

Nota 31. Errores

NO APLICA

Nota 32. Información Financiera por Segmentos

No aplicable para el ejercicio 2021.

Nota 33. Información a Revelar sobre Partes Relacionadas

NO APLICA

Nota 34. Inversiones en Asociadas y Negocios Conjuntos

NO APLICA

Nota 35. Estados financieros consolidados y separados

No aplicable para el ejercicio 2021.



Nota 36. Diferencias entre el Presupuesto Actualizado y Devengado PENDIENTE

a) Ingreso

31-12-2021. en M\$ (miles de pesos)				
Subtítulo	Denominación	Presupuesto Actualizado	Ejecución Devengada	Diferencia
5	TRANSFERENCIAS CORRIENTES	11.800.413	13.107.821	-1.307.408
6	RENTAS DE LA PROPIEDAD	61.611	17.642	43.969
8	OTROS INGRESOS CORRIENTES	398.156	475.348	-77.192
12	RECUPERACION DE PRETAMOS	184.972	184.972	0
13	TRANSFERENCIAS PARA GASTOS DE CAPITAL	75.235.148	89.179.822	-13.944.674
15	SALDO INICIAL DE CAJA	2.462.735		2.462.735
TOTAL		90.143.035	102.965.605	-12.822.570

i. Explicar las diferencias que signifiquen una sobre ejecución presupuestaria.

- Se recaudaron mayores recursos en Tesoro Público del Programa 02 y
- Se produce una mayor recaudación Transferencias para Gastos de Capital ya que se recibieron de mayores ingresos en Bienes Nacionales. tesoro público y percibiendo menores ingresos en ley de casino y SUBDERE,
- Además de incremento por pagos del nivel central (TGR)



- No existen sobre ejecución en el gasto

Nota 37. Variaciones en el Patrimonio Neto

a) Variaciones del periodo en M\$ (miles de pesos)

		Patrimonio Institucional Cuenta 31101	Resultados Acumulados Cuenta 31102	Resultado del Ejercicio Cuenta 31103	Total
Saldo final al 31.12.2020		44.287.895	-602.785.619	0	-558.497.724
Movimientos registrados en Apertura 2021 (Norma Errores)	Aumentos	0	0	0	0
	Disminuciones	0		18.204.120	18.204.120
Saldo inicial al 01.01.2021		44.287.895	-602.785.619	-18.204.120	-576.701.844
Movimientos directos en Patrimonio durante el año 2021	Aumentos				0
	Disminuciones	-18.712.421	18.712.421	0	0
Saldo final Patrimonio 31.12.2021		25.575.474	-584.073.198	-18.204.120	-576.701.844

Análisis variaciones significativas

Nota 38. Hechos Ocurridos Después de la Fecha de Presentación

NO APLICA

Nota 39. Bienes de Uso recibidos en comodato.

NO APLICA

Nota 40. Efectos Financieros derivados de la Pandemia COVID-19

En el año 2020 y 2021, de acuerdo con el oficio Circular 15, sobre austeridad y eficiencia en los recursos públicos durante la emergencia sanitaria producto del Virus Covid-19, se efectuaron restricciones en materias de personal que restringieron nuevas contrataciones, aumentos de grados, no se permitió el llenado de plazas disponibles por renuncias del personal, ni llevar a cabo algunos concursos de ingresos de personal. Dichas restricciones afectaron también a las adquisiciones de Bienes y Servicios de Consumo y Adquisición de Activos no Financieros. Además, el Pleno del Consejo Regional sesionó en forma telemática, por lo que los cometidos de los Sres. Consejeros Regionales fueron mínimos, lo cual afectó el gasto de Subtítulo 24 Transferencias Corrientes. Durante el año 2021 se presentaron superávits en el programa 01 de Funcionamiento de acuerdo a lo siguiente; en el Subtítulo 21 Gastos en Personal de MM\$ 339, Subtítulo 22 Bienes y Servicios de Consumo MM\$ 94.537, Subtítulo 24 Transferencias Corrientes MM\$ 128.677 y Subtítulo 29 MM\$ 26.594. Con respecto al programa 02 la restricción provocada por la pandemia también



afectó la ejecución de dicho programa, afecto al Subtítulo 24 Transferencias Corrientes MM\$ 1.170.463, Subtítulo 29 Adquisición de Activos no Financieros MM\$ 148.852, Subtítulo 31 Iniciativas de Inversión MM\$ 2.418.902 y Subtítulo 33 Transferencias Corrientes MM\$ 1.644.363.

Nota 41. Otra Información a Revelar

NO APLICA

CONTADOR



JEFE DIVISIÓN ADMINISTRACIÓN
Y FINANZAS



GOBERNADOR REGIONAL
REGION ANTOFAGASTA

RDO/JOI/STM/crv
Distribución