



**GOBIERNO
REGIONAL**
¡Más región, mejor calidad de vida!

ESTADOS FINANCIEROS 2019

GOBIERNO REGIONAL DE ANTOFAGASTA

Contenido

Nota 1. Naturaleza de la Operación.....	3
Nota 2: Resumen de Normas Contables Aplicadas	6
Nota 3. Cambio en Políticas y en Estimaciones Contables	10
Nota 4. Anticipos de Fondos.....	11
Nota 5. Cuentas por Cobrar con Contraprestación:	14
Nota 6. Cuentas por Cobrar sin Contraprestación:	15
Nota 7. Inversiones Financieras del activo corriente:	16
Nota 9. Deudores Varios del Activo Corriente	19
Nota 10. Deterioro Acumulado de Bienes Financieros del Activo Corriente:	19
Nota 11. Existencias.....	20
Nota 12. Bienes de Uso:	20
Nota 13. Costo de Estudios y Programas.....	25
Nota 14. Activos Intangibles.....	25
Nota 15. Propiedades de Inversión:	29
Nota 16. Agricultura	29
Nota 17. Detrimento	29
Nota 18. Depósitos de Terceros.	29
Nota 19. Deuda Pública:.....	29
Nota 20. Cuentas por Pagar con Contraprestación	30
Nota 21. Cuentas por Pagar sin Contraprestación	31
Nota 22. Provisiones.....	31
Nota 23. Beneficios a los empleados.....	31
Nota 24 Arrendamientos.....	33
Nota 25. Concesiones	34
Nota 26. Otros Pasivos	36
Nota 27. Activos y Pasivos Contingentes.....	38
Nota 28. Ingresos de Transacciones con Contraprestación	38
Nota 29. Transferencias, Impuestos y Multas	39
Nota 30. Efectos de las Variaciones en los Tipos de Cambio de la Moneda Extranjera	39
Nota 31. Errores	40
Nota 32. Información Financiera por Segmentos.....	40
Nota 33. Información a Revelar sobre Partes Relacionadas.....	41
Nota 34. Inversiones en Asociadas y Negocios Conjuntos	42
Nota 35. Estados financieros consolidados y separados	44
Nota 36. Diferencias entre el Presupuesto Actualizado y Devengado	44
Nota 37. Variaciones en el Patrimonio Neto	48
Nota 38. Hechos Ocurredos Después de la Fecha de Presentación	48
Nota 39. Otra Información a Revelar.....	48

Nota 1. Naturaleza de la Operación.

El Gobierno Regional de Antofagasta nace con el rango de Ley Orgánica Constitucional sobre Gobierno y Administración Regional, en la Ley N°19.175, promulgada el 05/11/1992 y publicada el 11/11/1992 y sus modificaciones.

El objeto del Gobierno Regional de Antofagasta, está establecido en el artículo N°13 de dicha ley, el que señala que la administración superior de la región, estará radicada en un gobierno regional, que tendrá por objeto el desarrollo social, cultural y económico de la respectiva región.

1.1 Misión Institucional y Objetivo.

El Gobierno Regional de Antofagasta, tiene como Misión contribuir al desarrollo sustentable y equitativo de la Región de Antofagasta, articulando los intereses, inversiones y acciones del sector público y la cooperación con el sector privado.

Los objetivos son:

- 1) Administrar y gestionar eficientemente los recursos de inversión del Gobierno Regional para contribuir a generar las condiciones que permitan el desarrollo sustentable de la Región, a través del diseño y aplicación de estrategias de control de la ejecución física-financiera de las iniciativas de inversión priorizadas por el Consejo Regional.
- 2) Mejorar la pertinencia territorial de la inversión pública regional a través de la implementación de instrumentos de gestión y coordinación que favorezcan un desarrollo Regional Armónico y Equitativo.
- 3) Fortalecer el Rol Articulador del Gobierno Regional que permita generar las bases necesarias para la instalación de un sistema regional de planificación y ordenamiento territorial.
- 4) Contribuir a la integración cultural, turística y económica con los países vecinos mediante la implementación de una agenda de internacionalización y cooperación transfronteriza.

1.2. Disposiciones Legales que la rigen.

Las disposiciones legales que rigen al Gobierno Regional de Antofagasta, son las siguientes:

Tipo de norma	Número	Nombre/título
Constitución Política	D.S. 100	FIJA EL TEXTO REFUNDIDO, COORDINADO Y SISTEMATIZADO DE LA CONSTITUCIÓN POLÍTICA DE LA REPUBLICA DE CHILE
Ley Orgánica Constitucional	18.575	FIJA TEXTO REFUNDIDO, COORDINADO Y SISTEMATIZADO DE LA LEY Nº 18.575, ORGÁNICA CONSTITUCIONAL DE BASES GENERALES DE LA ADMINISTRACIÓN DEL ESTADO
Constitucional	19.175	FIJA EL TEXTO REFUNDIDO, COORDINADO, SISTEMATIZADO Y ACTUALIZADO DE LA LEY Nº 19.175, ORGÁNICA CONSTITUCIONAL SOBRE GOBIERNO Y ADMINISTRACIÓN REGIONAL
Ley	20.981	LEY DE PRESUPUESTOS DEL SECTOR PUBLICO PARA EL AÑO 2017
Ley	20.235	INTRODUCE MODIFICACIONES EN LA LEY 19175 LOC GOB. Y ADM. REGIONAL EN LO RELATIVO A ESTRUCTURA Y FUNCIONES DE LOS GOBIERNOS REGIONALES
Ley	19.995	ESTABLECE LAS BASES GENERALES PARA LA AUTORIZACION, FUNCIONAMIENTO Y FISCALIZACION DE LOS CASINOS DE JUEGOS
Decreto Ley	1-19.653	FIJA TEXTO REFUNDIDO, COORDINADO Y SISTEMATIZADO DE LA LEY Nº 18.834, SOBRE ESTATUTO ADMINISTRATIVO
Decreto con Fuerza de Ley	249	FIJA ESCALA ÚNICA DE SUELDOS PARA EL PERSONAL QUE SEÑALA

1.3 Atribuciones del Gobierno Regional

Las atribuciones del Gobierno Regional de Antofagasta, se encuentran establecidas en el Artículo Nº20 de la Ley 19.175, letras a) a la l).

- a) Aprobar y modificar las normas reglamentarias regionales que le encomienden las leyes, no pudiendo establecer en ellas, para el ejercicio de actividades, requisitos adicionales a los previstos por las respectivas leyes y los reglamentos supremos que las complementen;
- b) Adquirir, administrar y disponer de sus bienes y recursos, conforme a lo dispuesto por la ley;
- c) Convenir, con los ministerios, los servicios públicos, las municipalidades u otros gobiernos regionales programas anuales o plurianuales de inversiones con impacto regional, de conformidad con el artículo 81;
- d) Disponer, supervisar y fiscalizar las iniciativas que se ejecuten con cargo a su presupuesto;
- e) Aplicar las políticas definidas en el marco de la estrategia regional de desarrollo;
- f) Aprobar los planes regionales de Ley Nº 19.778 desarrollo urbano, los planes Art. 1º Nº 1 reguladores metropolitanos e intercomunales, y los planes reguladores comunales y seccionales, conforme a lo establecido en los párrafos segundo y tercero de la letra c) del artículo 36;
- g) Formular y priorizar proyectos de infraestructura social básica y evaluar programas, cuando corresponda;
- h) Proponer criterios para la distribución y distribuir, cuando corresponda, las subvenciones a los programas sociales, de acuerdo con la normativa nacional correspondiente;
- i) Aplicar, dentro de los marcos que señale la ley respectiva, tributos que graven actividades o bienes que tengan una clara identificación regional y se destinen al financiamiento de obras de desarrollo regional.

1.4 Relación Orgánica con los Poderes del Estado.

El Gobierno Regional de Antofagasta, es un organismos autónomo y descentralizado, depende del Ministerio del Interior y Seguridad Pública, y su relación orgánica con los poderes del estado, es la provista en la constitución política del estado en su parte orgánica, donde se expresa la forma jurídica del Estado, la forma de Gobierno, Poderes del Estado, órganos estatales, las relaciones entre ellos y sus respectivas competencias.

Nota 2: Resumen de Normas Contables Aplicadas

2.1 Período Contable - Bases de preparación

a) Los presentes estados financieros reflejan las operaciones comprendidas entre el 01 de enero y el 31 de diciembre de los años 2018 y 2019

b) Los Estados Financieros se prepararon en base a las operaciones registradas conforme a la Normativa del Sistema de Contabilidad General de la Nación NICSP-CGR, Resolución CGR N°16 de 2015 y sus modificaciones y Procedimientos Contables para el Sector Público NICSP-CGR oficio N°96.016 de 2015, y se presentan de acuerdo a lo establecido en las instrucciones sobre preparación y presentación de los Estados Financieros al cierre del Ejercicio contable año 2019, en el oficio C.G.R. DAC, N°33.263/2019.

c) El gobierno Regional de Antofagasta, se encuentra autorizado para extender hasta el año 2019, el periodo de transición que se refiere el oficio N°73.121 de 2015, de acuerdo a carta del 22 de diciembre de 2016 N°91662 de Contraloría General de la República.

2.2 Anticipos de Fondos y Depósitos de Terceros

- Fondos por Rendir, para operar en dinero efectivo (cajas chicas), a disposición de sus dependencias y/o de funcionarios, que en razón de sus cargos lo justifiquen.
- Transferencias Corrientes y de Capital que realiza el servicio a otras entidades públicas que no ingresan al presupuesto del organismo receptor.
- Fondos por concepto de gastos administrativos otorgados a las entidades mandatadas para la ejecución de proyectos, los cuales son incorporados en este concepto cuando se ha cursado el pago a la entidad ejecutora, y ésta, a fecha de cierre de los estados financieros no ha hecho llegar al servicio el recibo de dinero respectivo. Los anticipos de Fondos y Depósitos de terceros, se reconocen a su valor nominal.

2.3 Cuentas por Cobrar con Contraprestación

Bajo este concepto se incluyen todos los deudores por transferencias, que se encuentran sujetas a rendiciones de dichos montos transferidos, tanto del sector público como privado. El saldo corresponde a la cuenta 11508 Cuentas por Cobrar - Otros Ingresos Presupuestarios, por el registro de licencias médicas pendientes de cobro del año 2018, y su valorización es al valor nominal.

2.4 Cuentas por Cobrar sin Contraprestación

Bajo este concepto se incluyen todos los deudores por transferencias, tanto del sector público como privado. El saldo corresponde a la cuenta 12192 Cuentas por Cobrar de Ingresos Presupuestarios, y su valorización es al valor nominal.

2.5 Inversiones Financieras del Activo Corriente y No Corriente

El Gobierno Regional de Antofagasta no realiza Inversiones Financieras, por lo que en el balance general se presenta en cero.

2.6 Préstamos, Deudores Varios y Deterioro Acumulado (Activo Corriente y No Corriente)

Bajo este concepto se incluyen los anticipos a contratistas, tanto para efectos de funcionamiento institucional como para los correspondientes a proyectos financiados con el Fondo Nacional de Desarrollo Regional (FNDR), que a la fecha de cierre se encuentran pendientes de recuperación, debido a que las obras contratadas se encuentran en ejecución. Este tipo de préstamos no están sujetos a intereses ni reajustes, por lo que su exposición en el balance general es en pesos y a valor nominal.

2.7 Existencias

Los bienes de consumo son considerados como gastos patrimoniales. Se valorizan a su costo al momento del reconocimiento.

2.8 Bienes de Uso

Los bienes de uso muebles serán reconocidos cuando su costo unitario de adquisición, sea mayor o igual a 3 UTM. El criterio de reconocimiento de los bienes de uso destinados a funcionamiento del servicio se reconoce cuando se adquieren, y se valorizan a su costo de adquisición. Posteriormente se valorizan de acuerdo a lo establecido en el oficio C.G.R N° 60.820 de 2005. Dentro del saldo de las cuentas de Bienes de Uso también se encuentran incorporados aquellos no institucionales, correspondientes a proyectos financiados con el Fondo Nacional de Desarrollo Regional (FNDR) y cuya permanencia en esta partida contable expira con el acto administrativo de la destinación de bienes a las entidades beneficiarias respectivas. El método de cálculo de la depreciación de los bienes de uso, está determinado por la normativa vigente (Oficio C.G.R. 60820), que es el método de cálculo constante o lineal, cuyo costo se distribuye en relación a los años de utilización económica.

La tabla de vida útil para los bienes depreciables, está dada por el Oficio C.G.R. N° 60.820 de 2005.

2.9 Activos Intangibles

Los Activos Intangibles serán reconocidos cuando su costo de adquisición individual o por grupo homogéneo sea mayor o igual a treinta unidades tributarias mensuales. Aquellos activos que su monto de adquisición sea menor a ese monto deberán reconocerse como gasto. La valorización inicial se medirá por su costo de adquisición o por sus costos de desarrollo, cuando se haya generado internamente. La valorización de los activos intangibles, se incrementará por todas las erogaciones capitalizables en que se incurra, menos la amortización acumulada y las pérdidas por deterioro del valor.

2.10 Propiedades de Inversión

El Gobierno Regional de Antofagasta no tiene propiedades de Inversión.

2.11 Valorización Del Patrimonio Histórico, Artístico Y/ Cultural.

Los bienes inmuebles del Patrimonio Histórico que se destinan a la prestación de servicios públicos o administrativos, se deben reconocer contablemente como bienes de uso. Si no es posible obtener un valor fiable de estos bienes, estos deben registrarse a \$ 1, como valor simbólico. Si se producen restauraciones, u otras erogaciones capitalizables, estas incrementarían el activo.

2.12 Inversiones Asociadas y Negocios Conjuntos

El Gobierno Regional de Antofagasta no tiene propiedades de Inversión Asociadas.

2.13 Moneda Extranjera Y Unidades De Fomento

El Gobierno Regional de Antofagasta no está autorizado para tener activos y pasivos en moneda extranjera.

2.14 Deuda Pública

El Gobierno Regional de Antofagasta, no se encuentra autorizado por el Ministerio de Hacienda para contraer deuda Pública.

2.15 Cuentas Por Pagar Con Contraprestación y Su Método De Valorización

Las cuentas por cobrar con contraprestación, se valorizan a costo histórico, y su saldo corresponde a valores devengados en el año 2018 y no pagados.

2.16 Cuentas Por Pagar Sin Contraprestación y Su Método De Valorización.

El Gobierno Regional de Antofagasta, no posee cuentas por pagar con contraprestación a la fecha de cierre del año 2018.

2.17 Provisiones

Los criterios de reconocimiento y valorización de las provisiones se encuentran desarrolladas a partir de las NICSP 19 Provisiones, pasivos Contingentes y Activos Contingentes del manual de pronunciamientos Internacionales de Contabilidad del Sector Público año 2013. Las provisiones se reconocerán si cumplen las siguientes condiciones en su totalidad: 1.- Que tenga una obligación presente, como resultado de un proceso pasado, 2.- Que la probabilidad sea mayor, de entregar recursos o para pagar tal obligación, 3.-Se pueda efectuar una estimación fiable del monto de la obligación. Las provisiones se reconocerán su monto, sea, mayor a mil unidades tributarias mensuales (UTM). La valorización de la provisión debe ser el valor de la mejor estimación del desembolso, que la entidad pagaría para extinguir la obligación.

2.18 Beneficios a los empleados.

Con respecto a la valorización y reconocimiento de los beneficios de los empleados, estos se desarrollan de acuerdo a NICSP 25 "Beneficios a los Empleados", del manual de pronunciamientos Internacionales de Contabilidad del Sector Público año 2013. Los beneficios a corto plazo y por término anticipado se reconocen durante el año como gasto patrimonial y al término del ejercicio contable aquellos beneficios pendientes de pago se reconocen como pasivo.

2.19 Arrendamientos

El Gobierno Regional de Antofagasta no posee bienes en leasing, por lo que no aplican *critérios de reconocimiento ni medición, ni métodos de depreciación y deterioro.*

2.20 Activos y Pasivos por Concesiones

El Gobierno Regional no posee contratos de concesión

2.21. Activos Contingentes y Pasivos Contingentes

No registra el activo asociado según el caso.

2.22. Ingresos de Transacciones con Contraprestación

No registra el activo asociado según el caso.

2.23. Transferencias, Impuestos y Multas

Generalmente los ingresos proveniente de Transferencias son registradas en Ingresos Presupuestarios. Sin embargo, cuando las Transferencias fueron entregadas como anticipos, sus ingresos son Financieros, disminuyendo el anticipo entregado.

Las multas todas son registradas como Ingresos Presupuestarios.

2.24. Efecto de las Variaciones en los. Tipos de Cambio de la Moneda Extranjera

No aplica para este Gobierno Regional, por no tener activos y/o pasivos en moneda distinta al peso.

2.25. Errores

Cada vez que existe un error, inmediatamente se realiza el ajuste necesario para corregir el error. Si el error es del año presupuestario, se corrige sin problema; pero si es del año anterior, y el Servicio no tiene las herramientas necesarias para salvarlo, se consulta al Nivel Central (Contraloría, Subdere, Sigfe), dependiendo del tipo de error.

2.26. Información Financiera por Segmentos

No registra el activo asociado según el caso.

2.27. Inversiones Asociadas y Negocios Conjuntos

No registra el activo asociado según el caso.

2.28. Ingresos y Gastos Presupuestarios

El ingreso se reconocerá de acuerdo al principio de devengo y la normativa contable y presupuestaria aplicable. Supone el reconocimiento del deudor presupuestario, y simultáneamente el de un pasivo, o de un ingreso, o bien la disminución de otro activo.

El reconocimiento de un ingreso como percibido supone la materialización de su cobro en forma de efectivo o de otros recursos disponibles o en una disminución de una obligación presupuestaria.

El reconocimiento de un gasto como pagado supone la materialización de su desembolso en forma de efectivo o de otros recursos disponibles o en una disminución de un deudor presupuestario.

2.29. Ingresos y Gastos Patrimoniales

Este Servicio los ingresos se reconocerán en el estado de resultados cuando se produzca un incremento de los recursos económicos o del potencial de servicio de la entidad, ya sea mediante un incremento en los activos o una disminución en los pasivos, y cuya cuantía pueda medirse con fiabilidad.

El reconocimiento de un ingreso conlleva el registro simultáneo de un activo – o incremento del mismo – o la eliminación o reducción de un pasivo.

El reconocimiento de un gasto implica el registro simultáneo de un pasivo – o de un incremento del mismo – o la eliminación o reducción de un activo.

2.30. Patrimonio Neto

El Patrimonio al término del año 2019 disminuyó respecto al año 2018 producto de la depreciación del activo, y del incremento por las asignaciones de Bienes a las distintas entidades públicas generadas durante el año 2019.

Nota 3. Cambio en Políticas y en Estimaciones Contables

No aplica

Nota 4. Anticipos de Fondos

a) Detalle de cuentas con saldo deudor

11401 Anticipos a Proveedores

N°	Rut	Nombre	31-12-2019, en M\$ (miles de pesos)		
			Del año	De años anteriores	Subtotal
1	60805000-0	TESORERIA GENERAL DE LA REPUBLICA	1.047	2.026	3.073
2	87845500-2	TELEFONICA MOVILES CHILE S A	0	1.854	1.854
3	77099980-4	DELL COMPUTER DE CHILE LIMITADA	406	0	406
4	16488645-K	PILAR PACHECO VILLAVICENCIO	356	0	356
5	23079180-5	ROGELIO CHOQUE CONDORI	214	0	214
6	69020300-6	I MUNICIPALIDAD DE ANTOFAGASTA	0	198	198
7	77324370-0	SOLUCIONES COMPUTACIONALES SMART SYSTEMS LIMITADA	0	138	138
8	16488657-3	LUIS AGUILERA VILLEGAS	137	0	137
9	61402017-2	SECRETARIA REGIONAL MINISTERIAL DE BIENES NACIONALES II REGION	0	104	104
10	10666400-5	LILIANA SOLEDAD JARA RIOS	0	30	30
Resto de Deudores			0	1	1
TOTAL			2.160	4.351	6.511

Cantidad total de deudores 2019:
11

N°	Rut	Nombre	31-12-2018, en M\$ (miles de pesos)		
			Del año	De años anteriores	Subtotal
1	60805000-0	TESORERIA GENERAL DE LA REPUBLICA	2.018	8	2.026
2	87845500-2	TELEFONICA MOVILES CHILE S.A.		1.854	1.854
3	69020300-6	MUNICIPALIDAD ANTOFAGASTA		198	198
4	77324370-0	SMART SISTEMAS LTDA	138		138
5	61402017-2	SEREMI BIENES NACIONALES REGION ANTOFAGASTA		104	104
6	10666400-5	LILIANA SOLEDAD JARA RIOS	0	30	30
7	89862200-2	LATAM AIRLINES GROUP S.A.		1	1
Resto de Deudores			0	0	0
TOTAL			2.156	2.195	4.351

Cantidad total de deudores 2018:
7

11402 Anticipos a Contratistas

N°	Rut	Nombre	31-12-2019, en M\$ (miles de pesos)		
			Del año	De años anteriores	Subtotal
1	79730570-7	SOC INGENIERIA CONSTRUCCION Y MAQUINARIA SPA	0	504.312	504.312
2	12419553-5	SILVIO CHRISTIAN CUEVAS SUAREZ	0	412.561	412.561
3	78223950-3	RVC INGENIERIA Y CONSTRUCCION S A	0	409.839	409.839
4	96753020-4	REMAVESA S A	0	288.928	288.928
5	76275338-3	INGEL S.A.	0	267.515	267.515
6	76303450-K	INGENIERIA Y CONSTRUCCIONES SANTA LAURA SPA	0	192.454	192.454
7	85405000-1	CONSTRUCCIONES ESPECIALIZADAS PROCRET S A EN QUIEBRA	0	177.517	177.517
8	81714500-0	EMPRESA CONSTRUCTORA INDUSTRIAL MARIO REYES Y CIA LTDA EN LIQUIDACION	0	107.546	107.546
9	96528900-3	CONSTRUCTORA Y COMERCIAL ASERCOP LTDA	0	105.211	105.211
10	6930280-7	LUIS ALBERTO VILCHES AVENDAO	0	92.500	92.500
Resto de Deudores			-299.415	536.560	237.145
TOTAL			-299.415	3.094.943	2.795.528

Cantidad total de deudores 2019:
22

N°	Rut	Nombre	31-12-2018, en M\$ (miles de pesos)		
			Del año	De años anteriores	Subtotal
1	79730570-7	SOCIEDAD INGENIERIA, CONSTRUCCION Y MAQ. LTDA.	43.721	460.591	504.312
2	12419553-5	SILVIO CHRISTIAN CUEVAS SUAREZ	0	412.561	412.561
3	78223950-3	RVC INGENIERIA Y CONSTRUCCION S.A.	0	409.839	409.839
4	76470320-0	BAFCO AUSTRAL LTDA	303.654	0	303.654
5	96753020-4	REMAVESA S.A.	0	288.928	288.928
6	76275338-3	INGEL S.A		267.515	267.515
7	76303450-K	INGENIERIA Y CONSTRUCCIONES SANTA LAURA LTDA.	0	192.454	192.454
8	85405000-1	CONSTRUCCIONES ESPECIALIZADAS PROCRET S.A	0	177.517	177.517
9	81714500-0	EMPRESA CONSTRUCTORA INDUSTRIAL MARIO REYES Y COMPAÑIA LTDA.	0	107.546	107.546
10	96528900-3	CONSTRUCTORA ASERCOP S.A	105.211	0	105.211
Resto de Deudores			173.560	151.846	325.406
TOTAL			626.146	2.468.797	3.094.943

Cantidad total de deudores 2018:
20

11403 Anticipos a Rendir Cuenta

N°	Rut	Nombre	31-12-2019, en M\$ (miles de pesos)		
			Del año	De años anteriores	Subtotal
1	70791800-4	UNIVERSIDAD DE ANTOFAGASTA	715.853	47.190	763.043
2	76275338-3	INGEL S.A	94.482	0	94.482
3	60719000-3	SUBSECRETARIA DE PESCA	81.698	1.085	82.783
4	60805000-0	TESORERIA GENERAL DE LA REPUBLICA	0	13.428	13.428
5	82174900-K	SERVICIO DE COOPERACION TECNICA	12.057	0	12.057
6	60915000-9	COMISION NAC DE INVESTIGACION CIENTIFICA Y TECNOLOGICA	11.214	0	11.214
7	72224100-2	GOBIERNO REGIONAL DE ANTOFAGASTA	9.723	407	10.130
8	61701000-3	SUBSECRETARIA DEL MINISTERIO DE MINERIA	-52.860	58.524	5.664
9	8997497-6	ENRIQUE JACOB GIADACH CONTRERAS	0	4.180	4.180
10	72224100-2	GOBIERNO REGIONAL DE ANTOFAGASTA	0	3.196	3.196
Resto de Deudores			-24.333	47.708	23.375
TOTAL			847.834	175.718	1.023.552

Cantidad total de deudores 2019:
86

N°	Rut	Nombre	31-12-2018, en M\$ (miles de pesos)		
			Del año	De años anteriores	Subtotal
1	61701000-3	SUBSECRETARIA DEL MINISTERIO DE MINERIA	58.524	0	58.524
2	70791800-4	UNIVERSIDAD DE ANTOFAGASTA	0	47.190	47.190
3	60107000-6	SERVICIO NACIONAL DE LA MUJER	25.000	0	25.000
4	60805000-0	TESORERIA GENERAL DE LA REPUBLICA	0	13.428	13.428
5	8997497-6	ENRIQUE JACOB GIADACH CONTRERAS	0	4.180	4.180
6	65141330-3	AGRUPACIÓN DE PERSONAS QUE VIVEN CON VIH/SIDA "NUEVA AURA"	3.852	0	3.852
7	72224100-2	GOBIERNO REGIONAL DE ANTOFAGASTA	0	3.196	3.196
8	72236300-0	CORPORACION PARA EL DESARROLLO PRODUCTIVO	0	2.500	2.500
9	13852629-1	PAULA ANDREA MALDONADO HERNANDEZ	0	2.066	2.066
10	8260888-5	SANDRA PASTENES MUÑOZ	0	1.817	1.817
Resto de Deudores				13.965	13.965
TOTAL			87.376	88.342	175.718

Cantidad total de deudores 2018:
73

11406 Anticipos Previsionales

N°	Rut	Nombre	31-12-2019, en M\$ (miles de pesos)		
			Del año	De años anteriores	Subtotal
1	72224100-2	GOBIERNO REGIONAL DE ANTOFAGASTA	0	2	2
10					
TOTAL			0	2	2

Cantidad total de deudores 2019:
1

N°	Rut	Nombre	31-12-2018, en M\$ (miles de pesos)		
			Del año	De años anteriores	Subtotal
1	72224100-2	GOBIERNO REGIONAL DE ANTOFAGASTA	0	2	2
10					
Resto de Deudores					
TOTAL			0	2	2

Cantidad total de deudores 2018:
1

Nota 5. Cuentas por Cobrar con Contraprestación:

a) Deudores Presupuestarios 115

N° Cuenta	Nombre Cuenta	31-12-2019, en M\$ (miles de pesos)			
		Hasta 90 días	De 91 días a un año	Más de un año	Subtotal
22192	CUENTAS POR PAGAR DE GASTOS PRESUPUESTARIOS		10.980		10.980
					0
TOTAL		0	10.980	0	10.980

N° Cuenta	Nombre Cuenta	31-12-2018, en M\$ (miles de pesos)			
		Hasta 90 días	De 91 días a un año	Más de un año	Subtotal
21521	CUENTAS POR PAGAR GASTOS EN PERSONA		4		4
21522	CUENTAS POR PAGAR BIENES Y SERVICIOS DE CONSUMO		2.529		2.529
21529	CUENTAS POR PAGAR ADQUISICIÓN DE ACTIVOS NO FINANCIEROS		486.956		486.956
21531	CUENTAS POR PAGAR INICIATIVAS DE INVERSIÓN		35.092		35.092
22192	CUENTAS POR PAGAR DE GASTOS PRESUPUESTARIOS			10.976	10.976
					0
TOTAL		0	524.581	10.976	535.557

b) Otras Cuentas por Cobrar con Contraprestación

N° Cuenta	Nombre Cuenta	31-12-2019, en M\$ (miles de pesos)			
		Hasta 90 días	De 91 días a un año	Más de un año	Subtotal
12192	CUENTAS POR COBRAR DE INGRESOS PRESUPUESTARIOS			42.165	42.165
					0
TOTAL		0	0	42.165	42.165

N° Cuenta	Nombre Cuenta	31-12-2018, en M\$ (miles de pesos)			
		Hasta 90 días	De 91 días a un año	Más de un año	Subtotal
12192	CUENTAS POR COBRAR DE INGRESOS PRESUPUESTARIOS			32.713	32.713
					0
TOTAL		0	0	32.713	32.713

Nota 6. Cuentas por Cobrar sin Contraprestación:

a) Deudores Presupuestarios

N° Cuenta	Nombre Cuenta	31-12-2019, en M\$ (miles de pesos)			
		Hasta 90 días	De 91 días a un año	Más de un año	Subtotal
21523					0
21524					0
21525					0
21526					0
21527					0
21528					0
21533	CUENTAS POR PAGAR-TRANSFERENCIAS DE CAPITAL		1.397.269		1.397.269
22193					0
TOTAL		0	1.397.269	0	1.397.269

N° Cuenta	Nombre Cuenta	31-12-2018, en M\$ (miles de pesos)			
		Hasta 90 días	De 91 días a un año	Más de un año	Subtotal
21523					0
21524					0
21525					0
21526					0
21527					0
21528					0
21533	CUENTAS POR PAGAR-TRANSFERENCIAS DE CAPITAL		804.836		804.836
22193					0
TOTAL		0	804.836	0	804.836

b) Otras Cuentas por Cobrar con Contraprestación

N° Cuenta	Nombre Cuenta	31-12-2019, en M\$ (miles de pesos)			
		Hasta 90 días	De 91 días a un año	Más de un año	Subtotal
11508	CUENTAS POR COBRAR DE INGRESOS PRESUPUESTARIOS		15.189		15.189
					0
TOTAL		0	15.189	0	15.189

N° Cuenta	Nombre Cuenta	31-12-2018, en M\$ (miles de pesos)			
		Hasta 90 días	De 91 días a un año	Más de un año	Subtotal
11508	CUENTAS POR COBRAR DE INGRESOS PRESUPUESTARIOS		9.451		9.451
					0
TOTAL		0	9.451	0	9.451

c) Información adicional

No hay información adicional

Nota 7. Inversiones Financieras del activo corriente:

El Gobierno Regional de Antofagasta, no posee Inversiones Financieras al cierre de los ejercicios contables 2017

Nota 8. Préstamos (Activo Corriente y No Corriente):

a) Indicar los saldos vigentes de cada concepto según el siguiente formato

Concepto	31-12-2019, en M\$ (miles de pesos)		31-12-2018, en M\$ (miles de pesos)	
	Corto Plazo	Largo Plazo	Subtotal	Subtotal
1.- Asistencia Social (12301, 12313)				
2.- Hipotecarios (12302, 12314)				
3.- Pignoraticios (12303, 12315)				
4.- De Fomento (12304, 12316)				
5.- Médicos (12305, 12317)				
6.- A Contratistas (12306, 12318)		-1.171.944	-1.171.944	-713.110
7.- Por Cambio de Residencia (12307, 12319)				
8.- Por Ventas (12309, 12320)				
9.- Otros (12321)				
TOTAL	0	-1.171.944	-1.171.944	-713.110

Concepto	Tipo de Préstamo	31-12-2019, en M\$ (miles de pesos)		31-12-2018, en M\$ (miles de pesos)		
		Corto Plazo	Largo Plazo	Corto Plazo	Largo Plazo	Subtotal
1230601	RECUPERACIÓN ANTICIPO A CONTRATISTAS CORTO PLAZO R	594.931	16.318.511	799.908	15.518.604	16.318.512
1230602	RECUPERACIÓN ANTICIPO A CONTRATISTAS CORTO PLAZO A	-1.053.764	-19.072.625	-2.984.050	-16.088.575	-19.072.625
12318	PRÉSTAMOS A CONTRATISTAS A LARGO PLAZO		2.041.003		2.041.003	2.041.003
TOTAL		-458.833	-713.111	-2.184.142	1.471.032	-713.110

b) Por cada uno de los ocho conceptos anteriores desagregar los distintos tipos de créditos, según el siguiente formato:

Concepto	Tipo de Préstamo	Descripción
12306,12318	CORTO Y LARGO PLAZO	ANTICIPO A CONTRATISTAS PARA EJECUCIÓN DE OBRAS

c) Movimiento de préstamos

Concepto	31-12-2019, en M\$ (miles de pesos)	31-12-2018, en M\$ (miles de pesos)
Saldo al inicio del período		2.060.414
Nuevos préstamos concedidos	-713.110	
Ajustes al valor razonable		
Préstamos reembolsados		
Pérdidas por deterioro		
Incrementos en el valor libro producto de la aplicación de la tasa de interés efectiva		
Otros ajustes		
Saldo neto al final del período		

Nota 9. Deudores Varios del Activo Corriente

Sin Información

Nota 10. Deterioro Acumulado de Bienes Financieros del Activo Corriente:

Sin Información.

Nota 11. Existencias.

a) Saldos vigentes por clases de existencias

Clase de Existencia	31-12-2019, en M\$ (miles de pesos)	31-12-2018, en M\$ (miles de pesos)
Materiales o suministros para el proceso de producción	0	0
Materiales o suministros para la prestación de servicios	4.378	998
Existencias para la venta	0	0
Existencias para distribución	0	0
Existencias en proceso	0	0
Existencias en tránsito	0	0
Otras existencias	0	0
TOTAL	4.378	998

Nota 12. Bienes de Uso:

a) Indicar los saldos según el siguiente formato:

Concepto	31-12-2019, en M\$ (miles de pesos)				31-12-2018, en M\$ (miles de pesos)			
	Costo	Depreciación Acumulada	Deterioro Acumulado	Valor Libro	Costo	Depreciación Acumulada	Deterioro Acumulado	Valor Libro
Terrenos	0	0	0	0				0
Edificaciones Institucionales	0	0	0	0				0
Infraestructura Pública	0	0	0	0				0
Bienes de Uso en Leasing	0	0	0	0				0
Bienes Concesionados	0	0	0	0				0
Bienes de Uso en Proceso	512.125.792	-730	0	512.125.062	479.725.201	-664		479.724.537
Otros Bienes de Uso	19.383.124	0	0	19.383.124	15.663.456			15.663.456
TOTAL	531.508.916	-730	0	531.508.186	495.388.657	-664	0	495.387.993

b) Bienes de Uso en Proceso

i. Identificación de los bienes en proceso

Concepto	31-12-2019, en M\$ (miles de pesos)		31-12-2018, en M\$ (miles de pesos)			
	Costo Acumulado	Aplicación a Gastos	Valor Libro	Costo Acumulado	Aplicación a Gastos	Valor Libro
Bienes de Uso en tránsito (145)	172.674	0	172.674	21.153	0	21.153
Costos de proyectos	512.106.726	-153.608	511.953.118	479.857.656	-153.608	479.704.048
Estudios Básicos	2.373.484	-149.495	2.223.989	2.242.515	-149.495	2.093.020
Proyectos	508.914.268	0	508.914.268	476.796.167	0	476.796.167
Programas	818.974	-4.113	814.861	818.974	-4.113	814.861
TOTAL	512.279.400	-153.608	512.125.792	479.878.809	-153.608	479.725.201

ii. Principales Proyectos

N°	Código BIP	Nombre proyecto	Valor libro en M\$ (miles de pesos)
1	30128554-0	REPOSICIÓN COMPLEJO DEPORTIVO DE CARABINEROS ANTOFAGASTA	178.463.933
2	30116178-0	REPOSICIÓN LICEO DOMINGO LATRILLE, TOCOPILLA	9.622.127
3	30123857-0	CONSERVACIÓN RUTA 23-CH S:SOCAIRE-PASO SICO SECTORES ALTERNADOS II REGIÓN	6.706.301
4	20178122-0	MEJORAMIENTO CONSTRUCCIÓN SEGUNDA CALZADA AVDA. P. AGUIRRE CERDA	6.696.261
5	30120139-0	CONSERVACIÓN CAMINOS BÁSICOS 2013 - 2014 REGIÓN DE ANTOFAGASTA	6.243.949
6	20078449-0	CONSTRUCCIÓN EJE AZAPA - LOA ENTRE SALVADOR ALLENDE Y GRAN AVENIDA	5.799.016
7	30061546-0	AMPLIACIÓN Y MEJORAMIENTO AEROPUERTO EL LOA-CALAMA-II REGIÓN	5.644.158
8	30073685-0	CONSTRUCCIÓN OBRAS DE CONTROL Y VÍA ALUVIONAL EN TALTAL Y TOCOPILLA	5.543.729
9	30131617-0	CONSTRUCCIÓN 3 CANCHAS DE FÚTBOL COPA AMÉRICA ANTOFAGASTA	4.927.927
10	30100127-0	REPOSICIÓN Y RELOCALIZACIÓN LICEO POLITÉCNICO C-30 S.P. DE ATACAMA	4.727.061

c) Otros bienes de uso

Concepto	31-12-2019, en M\$ (miles de pesos)			31-12-2018, en M\$ (miles de pesos)				
	Costo	Depreciación Acumulada	Deterioro Acumulado	Valor Libro	Costo	Depreciación Acumulada	Deterioro Acumulado	Valor Libro
Vehículos	31.263	-61.563	0	-30.300	12.763	-39.011	0	51.774
Máquinas y Equipos	65.707	-383.977	0	-318.270	60.818	-339.834	0	400.652
Equipos Computacionales y de Comunicaciones	297.615	-100.116	0	197.499	270.340	-112.619	0	382.959
Muebles y Enseres	244.482	-184.354	0	60.128	220.368	-172.463	0	392.831
Bienes adquiridos para otras entidades				0				0
Otros Bienes	18.744.057			18.744.057	15.099.167			15.099.167
TOTAL	19.383.124	-730.010	0	18.653.114	15.663.456	-663.927	0	16.327.383

d) Movimientos de los Bienes de Uso:

Concepto	Terrenos	Edificaciones Institucionales	Infraestructura Pública	Bienes de Uso en Leasing	Bienes Concesionados	Bienes en Curso	Otros Bienes de Uso	Total
Saldo al 01/01/2019	0	0	0	0	0	479.725.201	15.663.456	495.388.657
Adiciones	0	0	0	0	0	64.518.692	3.719.668	68.238.360
Retiros/bajas	0	0	0	0	0	0	0	0
Ajustes	0	0	0	0	0	-32.118.101	0	-32.118.101
Traspasos	0	0	0	0	0	0	0	0
Saldo bruto 31/12/2019	0	0	0	0	0	512.125.792	19.383.124	531.508.916
Depreciación Acumulada año anterior	0	0	0	0	0	0	-663.927	-663.927
Depreciación del ejercicio	0	0	0	0	0	0	-66.083	-66.083
Ajustes	0	0	0	0	0	0	0	0
Total Depreciación Acumulada	0	0	0	0	0	0	-730.010	-730.010
Deterioro Acumulado año anterior	0	0	0	0	0	0	0	0
Deterioro del ejercicio	0	0	0	0	0	0	0	0
Ajustes	0	0	0	0	0	0	0	0
Total Deterioro Acumulado	0	0	0	0	0	0	0	0
SALDO NETO AL 31/12/2019	0	0	0	0	0	512.125.792	18.653.114	530.778.906

Concepto	Terrenos	Edificaciones Institucionales	Infraestructura Pública	Bienes de Uso en Leasing	Bienes Concesionados	Bienes en Curso	Otros Bienes de Uso	Total
Saldo al 01/01/2018	0	0	0	0	0	436.769.982	39.965.208	476.735.190
Adiciones	0	0	0	0	0	171.822.323	2.136.204	173.958.527
Retiros/bajas	0	0	0	0	0	0	0	0
Ajustes	0	0	0	0	0	-128.867.104	-26.437.957	-155.305.061
Traspasos	0	0	0	0	0	0	0	0
Saldo bruto 31/12/2018	0	0	0	0	0	479.725.201	15.663.455	495.388.656
Depreciación Acumulada año anterior	0	0	0	0	0	0	-724.022	-724.022
Depreciación del ejercicio	0	0	0	0	0	0	-426.584	-426.584
Ajustes	0	0	0	0	0	0	486.679	486.679
Total Depreciación Acumulada	0	0	0	0	0	0	-663.927	-663.927
Deterioro Acumulado año anterior	0	0	0	0	0	0	0	0
Deterioro del ejercicio	0	0	0	0	0	0	0	0
Ajustes	0	0	0	0	0	0	0	0
Total Deterioro Acumulado	0	0	0	0	0	0	0	0
SALDO NETO AL 31/12/2018	0	0	0	0	0	479.725.201	16.327.382	496.052.583

e) Otra Información relevante sobre los Bienes de Uso.

Concepto	31-12-2019, en M\$ (miles de pesos)		31-12-2018, en M\$ (miles de pesos)	
	Cantidad	Valor Libro	Cantidad	Valor Libro
Bienes entregados comodato				
Bienes totalmente depreciados o deteriorados en uso				
Bienes retirado de su uso activo				
Bienes temporalmente ociosos				
Bienes sujetos a restricciones de titularidad				
Bienes sujetos a compromisos de adquisición				
TOTAL				
Concepto	31-12-2019, en M\$ (miles de pesos)		31-12-2018, en M\$ (miles de pesos)	
Valor de compensaciones recibidas de terceros				

f) Deterioro de Bienes de Uso
i. Información general:

Clase de activo afectado por pérdida de deterioro de valor y reversiones	Cuentas de ingresos o gastos patrimoniales afectadas	31-12-2019, en M\$ (miles de pesos)	31-12-2018, en M\$ (miles de pesos)

ii. En el caso de pérdidas o deterioros materiales reconocidos o revertidos durante el periodo:

Clase de activo afectado por pérdida de deterioro de valor y reversiones	Sucesos o Circunstancias que han llevado al reconocimiento o la reversión de la pérdida por deterioro	31-12-2019, en M\$ (miles de pesos)	31-12-2018, en M\$ (miles de pesos)

iii. En el caso de pérdidas o deterioros no materiales reconocidos o revertidos durante el periodo:

Clase de activo afectado por pérdida de deterioro de valor y reversiones	Sucesos o Circunstancias que han llevado al reconocimiento o la reversión de la pérdida por deterioro

g) Información Adicional

No hay información para el Gobierno Regional

Nota 13. Costo de Estudios y Programas

a) Indicar los saldos vigentes según el siguiente formato:

Concepto	31-12-2019, en M\$ (miles de pesos)		31-12-2018, en M\$ (miles de pesos)	
	Costo Acumulado	Aplicación a Gastos	Costo Acumulado	Aplicación a Gastos
Bienes de Uso por Incorporar (145)	172.674	0	21.153	0
Costos de Proyectos y Programas (161)	512.106.726	-153.608	479.857.656	-153.608
Estudios Básicos	2.373.484	-149.495	2.242.515	-149.495
Proyectos	508.914.268	0	476.796.167	0
Programas	818.974	-4.113	818.974	-4.113
TOTAL	512.279.400	-153.608	479.878.809	-153.608

Nota 14. Activos Intangibles

a) Indicar saldo vigente de cada cuenta nivel 1 según el siguiente formato:

Concepto	31-12-2019, en M\$ (miles de pesos)				31-12-2018, en M\$ (miles de pesos)			
	Costo	Amortización Acumulada	Deterioro Acumulado	Valor Libro	Costo	Amortización Acumulada	Deterioro Acumulado	Valor Libro
15101 programas y licencias computacionales	26.638	36.075		-9.437	26.638	36.075		-9.437
15102 sistemas de información	68.216			68.216	57.798			57.798
TOTAL	94.854	36.075	0	58.779	84.436	36.075	0	48.361

b) Indicar la siguiente información:

i. En el caso de bienes con vida útil indefinida:

N° Cuenta	Nombre Cuenta	31-12-2019, en M\$ (miles de pesos)		31-12-2018, en M\$ (miles de pesos)	
		Valor Libro	Razones de evaluación de tipo de vida	Valor Libro	Razones de evaluación de tipo de vida
TOTAL					

ii. En el caso de activos intangibles individuales significativos:

N° Cuenta	Nombre Cuenta	Descripción	31-12-2019, en M\$ (miles de pesos)		31-12-2018, en M\$ (miles de pesos)	
			Valor Libro	Período restante de amortización	Valor Libro	Período restante de amortización
TOTAL						

iii. Respecto de adquisiciones de activos a través de una transacción sin contraprestación, registrados inicialmente al valor razonable.

Concepto	31-12-2019, en M\$ (miles de pesos)		31-12-2018, en M\$ (miles de pesos)	
	Valor Razonable	Valor Libro	Valor Razonable	Valor Libro
TOTAL				

c) Movimientos de los Activos Intangibles

Concepto	31-12-2019, en M\$ (miles de pesos)												
	Generados Internamente					Adquiridos separadamente						Total	
	Programas y Licencias Computacionales	Sistemas de Información	Páginas Web	Patentes y Derechos de Autor	Otros Activos Intangibles	Programas y Licencias Computacionales	Sistemas de Información	Páginas Web	Patentes y Derechos de Autor	Otros Activos Intangibles			
Saldo al 01/01/2019	84.436												
Incrementos													
Retiros / bajas													
Ajustes													
Saldo bruto 31/12/2019	94.855												
Amortización Acumulada año anterior													
Amortización del ejercicio	36.075												
Ajustes													
Total Amortización Acumulada	36.075												
Deterioro Acumulado año anterior													
Deterioro del ejercicio													
Ajustes													
Total Deterioro Acumulado													
SALDO NETO AL 31/12/2019	58.780	0	0	0	0	0	0	0	0	0	0	0	0

Concepto	31-12-2018, en M\$ (miles de pesos)										Total	
	Generados Internamente					Adquiridos separadamente						
	Programas y Licencias Computacionales	Sistemas de Información	Páginas Web	Patentes y Derechos de Autor	Otros Activos Intangibles	Programas y Licencias Computacionales	Sistemas de Información	Páginas Web	Patentes y Derechos de Autor	Otros Activos Intangibles		
Saldo al 01/01/2018	44.483											
Incrementos												
Retiros / bajas												
Ajustes												
Saldo bruto 31/12/2018	84.436											
Amortización Acumulada año anterior												
Amortización del ejercicio	36.075											
Ajustes												
Total Amortización Acumulada	36.075											
Deterioro Acumulado año anterior												
Deterioro del ejercicio												
Ajustes												
Total Deterioro Acumulado												
SALDO NETO AL 31/12/2018	48.361											

d) Otra información relevante sobre los Activos intangibles

Concepto	31-12-2019, en M\$ (miles de pesos)		31-12-2018, en M\$ (miles de pesos)	
	Cantidad	Valor Libro	Cantidad	Valor Libro
Activos Intangibles con restricciones de titularidad				
Activos Intangibles dejados en garantías				
Activos sujetos a compromisos de adquisición				
TOTAL				

Monto de investigación y desarrollo reconocido como gasto



Nota 15. Propiedades de Inversión:

No Aplica

Nota 16. Agricultura

No Aplica

Nota 17. Detrimento

No Aplica

Nota 18. Depósitos de Terceros.

a) Detalle de cuentas con saldo acreedor

21401 Anticipos de Clientes					
N°	Rut	Nombre	31-12-2019, en M\$ (miles de pesos)		
			Del año	De años anteriores	Subtotal
1	8.260.888-5	SANDRA PASTENES MUÑOZ		-129	-129
2	60.805.000-0	TESORERIA GENERAL DE LA REPUBLICA		-67	-67
3	6.317.125-5	NARVAEZ PAEZ ATILIO		-31	-31
4	72.224.100-2	GOBIERNO REGIONAL DE ANTOFAGASTA		-25	-25
Resto de Acreedores					
TOTAL			0	-252	-252
Cantidad total de acreedores:					
4					

N°	Rut	Nombre	31-12-2018, en M\$ (miles de pesos)		
			Del año	De años anteriores	Subtotal
1	8.260.888-5	SANDRA PASTENES MUÑOZ		-129	-129
2	60.805.000-0	TESORERIA GENERAL DE LA REPUBLICA		-67	-67
3	6.317.125-5	NARVAEZ PAEZ ATILIO		-31	-31
4	72.224.100-2	GOBIERNO REGIONAL DE ANTOFAGASTA		-25	-25
Resto de Acreedores					
TOTAL			0	-252	-252
Cantidad total de acreedores:					
4					

Nota 19. Deuda Pública:

No aplica

Nota 20. Cuentas por Pagar con Contraprestación

a) Acreedores Presupuestarios

N° Cuenta	Nombre Cuenta	31-12-2019, en M\$ (miles de pesos)			31-12-2018, en M\$ (miles de pesos)			
		Hasta 90 días	De 91 días a un año	Más de un año	Subtotal	Hasta 90 días	De 91 días a un año	Más de un año
21521	Cuentas por Pagar - Gastos en Personal	0	0	0	0	4		4
21522	Cuentas por Pagar - Bienes y Servicios de Consumo	0	0	0	0	2.529		2.529
21529	Cuentas por Pagar - Adquisición de Activos no Fina	0	0	0	0	486.956		486.956
21531	Cuentas por Pagar - Iniciativas de Inversión	0	0	0	0	35.092		35.092
21532	Cuentas por Pagar - Préstamos	0	0	0	0			0
21534	Cuentas por Pagar - Servicio de la Deuda	0	0	0	0			0
TOTAL		0	0	0	0	524.581		524.581

b) Otras Cuentas por Pagar con Contraprestación

N° Cuenta	Nombre Cuenta	31-12-2019, en M\$ (miles de pesos)			31-12-2018, en M\$ (miles de pesos)			
		Hasta 90 días	De 91 días a un año	Más de un año	Subtotal	Hasta 90 días	De 91 días a un año	Más de un año
22192	Cuentas por pagar de Gastos Presupuestario	10.980	0	0	10.980	10.976		10.976
TOTAL		10.980	0	0	10.980	10.976	0	10.976

Nota 21. Cuentas por Pagar sin Contraprestación

a) Acreedores Presupuestarios

N° Cuenta	Nombre Cuenta	31-12-2019, en M\$ (miles de pesos)			31-12-2018, en M\$ (miles de pesos)				
		Hasta 90 días	De 91 días a un año	Más de un año	Subtotal	Hasta 90 días	De 91 días a un año	Más de un año	Subtotal
21523	Cuentas por pagar Prestación de Seguridad Social			0	0			0	
21524	Cuentas por pagar Transferencia corrientes	0			0			0	
21525									
21526	Cuentas por pagar Otros gastos corrientes	0			0			0	
21527									
21528									
21533	Cuentas por pagar Transferencia de Capital	1.397.269			1.397.269			804.836	
TOTAL		1.397.269	0	0	1.397.269	0	0	804.836	0

Nota 22. Provisiones

No Aplica

Nota 23. Beneficios a los empleados

a) Provisiones por Beneficios a los Empleados

Concepto	31-12-2019, en M\$ (miles de pesos)			31-12-2018, en M\$ (miles de pesos)		
	Corto Plazo	Largo Plazo	Subtotal	Corto Plazo	Largo Plazo	Subtotal
Provisiones por Desahucio						
Provisión por Incentivo al Retiro						
Provisión por Retiro Anticipado						
Otras Provisiones por Beneficios a los Empleados						
Provisión por indemnización de alta dirección pública						
Provisión vacaciones código del trabajo						
TOTAL						



b) Gastos en Personal

Cuenta	31-12-2019, en M\$ (miles de pesos)	31-12-2018, en M\$ (miles de pesos)
Personal de Planta	495.700	373.536
Personal de Contrata	2.628.643	2.314.918
Personal a Honorarios	63.476	265.256
Otros Gastos en Personal	76.268	72.308
TOTAL	3.264.087	3.026.018

c) Planes de Aportaciones Definidas

Monto reconocido como gasto

d) Planes de Beneficios Definidos

Descripción de los diferentes planes

i. Movimientos de los Beneficios

Concepto	31-12-2019, en M\$ (miles de pesos)	31-12-2018, en M\$ (miles de pesos)
Saldo al inicio del periodo		
Costo de servicios del periodo		
Costo por intereses		
Costo de servicios pasados		
Aportaciones efectuadas por participantes		
Variaciones a la tasa de cambio		
Beneficios pagados		
Combinaciones de entidades		
Disminuciones		
Liquidaciones		
SALDO AL FINAL DEL PERIODO	0	0

Concepto	31-12-2019, en M\$ (miles de pesos)		31-12-2018, en M\$ (miles de pesos)	
	Activos	Reembolsos	Activos	Reembolsos
Saldo al inicio del periodo				
Rendimiento esperado para activos del plan				
Ganancias y pérdidas actuariales				
Variaciones a la tasa de cambio				
Aportes efectuados por el empleador				
Aportes efectuados por los participantes				
Beneficios Pagados				
Combinaciones de entidades				
Liquidaciones				
SALDO AL FINAL DEL PERIODO	0	0	0	0

ii. Estado de Financiamiento de beneficios

Concepto	31-12-2019, en M\$ (miles de pesos)	31-12-2018, en M\$ (miles de pesos)
Planes sin financiar		
Planes total o parcialmente financiados		
TOTAL	0	0

iii. Beneficios al personal reconocidos en el Estado de Resultados

e) Información adicional

No hay Información

Nota 24 Arrendamientos

a) Arrendatarios deberán revelar lo siguiente

i. Arrendamientos Financieros

Activos	Leasing o Leaseback	31-12-2019, en M\$ (miles de pesos)	31-12-2018, en M\$ (miles de pesos)
		Valor Neto	Valor Neto
Sin Movimiento		0	0
TOTAL		0	0

Concepto	31-12-2019, en M\$ (miles de pesos)	31-12-2018, en M\$ (miles de pesos)
	Valor Presente	Valor Presente
Menor a un año	0	0
Posterior a un año pero menor a cinco años	0	0
Más de cinco años	0	0
TOTAL	0	0

ii. Arrendamientos operativos

Concepto	31-12-2019, en M\$ (miles de pesos)	31-12-2018, en M\$ (miles de pesos)
	Valor Presente	Valor Presente
Menor a un año	23.408	0
Posterior a un año pero menor a cinco años	0	0
Más de cinco años	0	0
TOTAL	23.408	0

b) Arrendadores deberán revelar lo siguiente:

i. Arrendamientos Operativos

Concepto	31-12-2019, en M\$ (miles de pesos)	31-12-2018, en M\$ (miles de pesos)
	Valor Presente	Valor Presente
Menor a un año	0	0
Posterior a un año pero menor a cinco años	0	0
Más de cinco años	0	0
TOTAL	0	0

c) Identificación general de los contratos

i. Arrendatario

Identificación de contrato	Arrendatario	Descripción

ii. Arrendador

Identificación de contrato	Arrendatario	Descripción

d) Información adicional

Nota 25. Concesiones

a) Identificación de los acuerdos de concesión, así como derechos, obligaciones y activos.

Acuerdo significativo o clases de acuerdos	Activo o activos asociados	Información de detalle



b) Otra Información relevante de las concesiones

Operación	31-12-2019, en M\$ (miles de pesos)		31-12-2018, en M\$ (miles de pesos)	
	Corto Plazo	Largo Plazo	Subtotal	Subtotal
Pasivo Financiero				
Pasivos por Concesión de Derechos				
TOTAL				

c) Cambios en acuerdo durante el periodo

Acuerdo o clases de acuerdos	Detalle de los cambios efectuados
------------------------------	-----------------------------------

d) Información adicional: No hay

Nota 26. Otros Pasivos

a) Indicar los saldos vigentes según el siguiente formato:

Concepto	31-12-2019, en M\$ (miles de pesos)	31-12-2018, en M\$ (miles de pesos)
Ingresos Anticipados (225)	0	0
Acreedores por Transferencias Reintegrables (22106)	0	0
Acreedores (22101)	0	0
IVA-Débito Fiscal (22103)	0	0
Resto de Otros Pasivos (21409,21498,21601,22102,22113, 22204, 22207,22208,22111)	-53.273	-44.920
TOTAL	-53.273	-44.920

b) Ingresos Anticipados

Concepto	31-12-2019, en M\$ (miles de pesos)	31-12-2018, en M\$ (miles de pesos)
Acreedores por Pagos Provisionales Mensuales (22502)	0	0
Acreedores por Impuesto al Valor Agregado (22503)	0	0
Acreedores por Pagos a cuenta de Futuras Utilidades 22504)	0	0
Arriendo de Inmuebles (22501)	0	0
TOTAL	0	0

Naturaleza de pasivos por PPM, IVA y cuenta futuras utilidades
--

c) Acreedores por Transferencias Reintegrables
22.106 Acreedores por transferencias reintegrables

N°	Rut	Nombre	31-12-2019, en M\$ (miles de pesos)	
			Del año	De años anteriores
1		Sin movimientos		0
2				0
3				0
4				0
5				0
6				0
7				0
Resto de Acreedores				0
TOTAL			0	0

Cantidad total de acreedores:
0

N°	Rut	Nombre	31-12-2018, en M\$ (miles de pesos)	
			Del año	De años anteriores
1		Sin movimientos		0
2				0
3				0
4				0
5				0
6				0
7				0
Resto de Acreedores				0
TOTAL			0	0

Cantidad total de acreedores:
0

d) Información Adicional: no hay



Nota 27. Activos y Pasivos Contingentes

a) Activo Contingente: indicar los montos estimados vigentes según el siguiente formato:

Clases de Activos Contingentes	31-12-2019, en M\$ (miles de pesos)	31-12-2018, en M\$ (miles de pesos)
TOTAL		
Naturaleza de los Activos Contingentes		

b) Pasivo Contingente: indicar los montos estimados vigentes según el siguiente formato:

Clases de Pasivos Contingentes	31-12-2019, en M\$ (miles de pesos)	31-12-2018, en M\$ (miles de pesos)
TOTAL		
Otra Información de los Pasivos Contingentes		

c) Información adicional

No Hay

Nota 28. Ingresos de Transacciones con Contraprestación

Tipo de Ingreso	31-12-2019, en M\$ (miles de pesos)	31-12-2018, en M\$ (miles de pesos)
Prestación de servicios		
Venta de bienes		
Por el uso de activos por parte de terceros		
Otros		
TOTAL		

Información adicional

No hay

Nota 29. Transferencias, Impuestos y Multas

a) Detallar los montos de las principales clases de ingresos de transferencias, impuestos y multas según el siguiente formato:

Concepto	31-12-2019, en M\$ (miles de pesos)	31-12-2018, en M\$ (miles de pesos)
Ingresos de transferencias	(total)	(total)
Tipo 1 441 transferencia corriente	44.387	219.020
Tipo 2 442 transferencia de capital	51.809.135	49.096.333
Impuestos	(total)	(total)
Tipo 1	-	-
Tipo 2		
Multas	(total)	(total)
Tipo 1	-	-
Tipo 2		

b) Cobros anticipados

Detalle de cobros anticipados

c) Información adicional

<i>No hay</i>

Nota 30. Efectos de las Variaciones en los Tipos de Cambio de la Moneda Extranjera

a) Diferencias de cambio reconocidas en resultado

Concepto	31-12-2019, en M\$ (miles de pesos)
Diferencias de Cambio Reconocidas en Resultados	
TOTAL	

b) Información adicional

<i>No hay</i>

Nota 31. Errores

a) Indicar los ajustes por corrección de errores según el siguiente formato:

N° Folio	Detalle del ajuste	Incremento directo en patrimonio, en M\$ (miles de pesos)
2	ajuste resultado del ejercicio acumulado año 2018	39.585.297
TOTAL		

Naturaleza de los errores del periodo

b) Información adicional

No hay

Nota 32. Información Financiera por Segmentos

No aplicable para el ejercicio 2019.

d) Información adicional

Introducir la información en este espacio

Nota 34. Inversiones en Asociadas y Negocios Conjuntos

a) Identificación de asociadas

Empresa	RUT	Dividendos y retiros	31-12-2019, en M\$ (miles de pesos)		
			Participación %	Valor Patrimonial Proporcional	Valor Razonable
			Participación en Resultados Utilidad	Pérdida	
TOTAL					

b) Información financiera resumida de asociadas

Concepto	31-12-2019, en M\$ (miles de pesos)			TOTAL
	Identificación de asociadas			
	Asociada 1	Asociada 2	Asociada 3	
Activos				
Corriente				
No Corriente				
Total de Activos de Asociadas				
Pasivos y Patrimonio				
Corriente				
No Corriente				
Patrimonio				
Total Pasivos y Patrimonio de Asociadas				
Resultados				
Ingresos				
Gastos				
Total Resultado				

Concepto	31-12-2018, en M\$ (miles de pesos)			TOTAL
	Asociada 1	Asociada 2	Asociada 3	
Activos				
Corriente				
No Corriente				
Total de Activos de Asociadas				
Pasivos y Patrimonio				
Corriente				
No Corriente				
Patrimonio				
Total Pasivos y Patrimonio de Asociadas				
Resultados				
Ingresos				
Gastos				
Total Resultado				

c) Pasivos contingentes de inversiones en asociadas y negocios conjuntos

Pasivo Contingente	Clasificación	31-12-2019, en M\$ (miles de pesos)		31-12-2018, en M\$ (miles de pesos)	
		Total	Proporcional	Total	Proporcional
Pasivo Contingente	Asociada				
TOTAL					

d) Información adicional

No Hay

Nota 35. Estados financieros consolidados y separados

No aplicable para el ejercicio 2019.

Nota 36. Diferencias entre el Presupuesto Actualizado y Devengado

a) Ingreso Programa 01

Subtítulo	Denominación	31-12-2019, en M\$ (miles de pesos)			31-12-2018, en M\$ (miles de pesos)		
		Presupuesto Actualizado	Ejecución Devengada	Diferencia	Presupuesto Actualizado	Ejecución Devengada	Diferencia
01	IMPUESTOS	0	0	0	0	0	0
04	IMPOSICIONES PREVISIONALES	0	0	0	0	0	0
05	TRANSFERENCIAS CORRIENTES	44.387	44.387	0	35.797	12.000	23.797
06	RENTAS DE LA PROPIEDAD	0	0	0	0	0	0
07	INGRESOS DE OPERACION	0	0	0	0	0	0
08	OTROS INGRESOS CORRIENTES	20.620	72.443	-51.823	20.909	29.702	-8.793
09	APORTE FISCAL	4.474.796	4.524.796	-50.000	4.144.281	4.144.281	0
10	VENTA DE ACTIVOS NO FINANCIEROS	0	0	0	0	0	0
11	VENTA DE ACTIVOS FINANCIEROS	0	0	0	0	0	0
12	RECUPERACION DE PRESTAMOS	0	0	0	0	0	0
13	TRANSFERENCIAS PARA GASTOS DE CAPITAL	0	0	0	0	0	0
14	ENDEUDAMIENTO	0	0	0	0	0	0
15	SALDO INICIAL DE CAJA	89.535	0	89.535	46.103	0	46.103
TOTAL		4.629.338	4.641.626	-12.288	4.247.090	4.185.983	61.107

Programa 02

Subtítulo	Denominación	31-12-2019, en M\$ (miles de pesos)			31-12-2018, en M\$ (miles de pesos)		
		Presupuesto Actualizado	Ejecución Devengada	Diferencia	Presupuesto Actualizado	Ejecución Devengada	Diferencia
01	IMPUESTOS	0	0	0	0	0	0
04	IMPOSICIONES PREVISIONALES	0	0	0	0	0	0
05	TRANSFERENCIAS CORRIENTES	0	0	0	0	0	0
06	RENTAS DE LA PROPIEDAD	58.728	59.563	-835	57.296	54.887	2.409
07	INGRESOS DE OPERACION	0	0	0	0	0	0
08	OTROS INGRESOS CORRIENTES	358.907	604.136	-245.229	350.159	343.767	6.392
09	APORTE FISCAL	24.489.305	24.489.305	0	29.153.145	29.153.145	0
10	VENTA DE ACTIVOS NO FINANCIEROS	0	0	0	0	0	0
11	VENTA DE ACTIVOS FINANCIEROS	0	0	0	0	0	0
12	RECUPERACION DE PRESTAMOS	800.000	1.053.764	-253.764	800.000	3.573.432	-2.773.432
13	TRANSFERENCIAS PARA GASTOS DE CAPITAL	53.203.550	51.809.135	1.394.415	48.287.925	49.096.333	-808.408
14	ENDEUDAMIENTO	0	0	0	0	0	0
15	SALDO INICIAL DE CAJA	1.303.759	0	1.303.759	332.756	0	332.756
TOTAL		80.214.249	78.015.903	2.198.346	78.981.281	82.221.564	-3.240.283

b) Gasto Programa 01

Subtítulo	Denominación	31-12-2019, en M\$ (miles de pesos)			31-12-2018, en M\$ (miles de pesos)		
		Presupuesto Actualizado	Ejecución Devengada	Diferencia	Presupuesto Actualizado	Ejecución Devengada	Diferencia
21	GASTOS EN PERSONAL	3.281.522	3.264.087	17.435	3.036.038	3.026.017	10.021
22	BIENES Y SERVICIOS DE CONSUMO	689.968	643.626	46.342	505.710	494.135	11.575
23	PRESTACIONES DE SEGURIDAD SOCIAL	0	0	0	102.071	102.060	11
24	TRANSFERENCIAS CORRIENTES	492.637	400.132	92.505	480.630	395.588	85.042
25	INTEGROS AL FISCO	0	0	0	0	0	0
26	OTROS GASTOS CORRIENTES	35.498	34.497	1.001	16.003	14.443	1.560
27	APORTE FISCAL LIBRE	0	0	0	0	0	0
28	APORTE FISCAL PARA SERVICIO DE LA DEUDA	0	0	0	0	0	0
29	ADQUISICION DE ACTIVOS NO FINANCIEROS	104.046	98.548	5.498	100.535	71.756	28.779
30	ADQUISICION DE ACTIVOS FINANCIEROS	0	0	0	0	0	0
31	INICIATIVAS DE INVERSION	0	0	0	0	0	0
32	PRESTAMOS	0	0	0	0	0	0
33	TRASFERENCIAS DE CAPITAL	0	0	0	0	0	0
34	SERVICIOS DE LA DEUDA	0	0	0	0	0	0
35	SALDO FINAL DE CAJA	25.657	25.653	4	6.103	6.103	0
TOTAL		4.629.328	4.466.543	162.785	4.247.090	4.110.102	136.988

Programa 02

Subtítulo	Denominación	31-12-2019, en M\$ (miles de pesos)			31-12-2018, en M\$ (miles de pesos)		
		Presupuesto Actualizado	Ejecución Devengada	Diferencia	Presupuesto Actualizado	Ejecución Devengada	Diferencia
21	GASTOS EN PERSONAL	1.920.352	1.874.186	46.166	0	0	0
22	BIENES Y SERVICIOS DE CONSUMO	0	0	0	824.292	824.292	0
23	PRESTACIONES DE SEGURIDAD SOCIAL	0	0	0	0	0	0
24	TRANSFERENCIAS CORRIENTES	5.132.538	5.132.538	0	4.189.725	4.189.725	0
25	INTEGROS AL FISCO	0	0	0	0	0	0
26	OTROS GASTOS CORRIENTES	27.362	27.362	0	26.760	26.760	0
27	APORTE FISCAL LIBRE	0	0	0	0	0	0
28	APORTE FISCAL PARA SERVICIO DE LA DEUDA	0	0	0	0	0	0
29	ADQUISICION DE ACTIVOS NO FINANCIEROS	3.868.373	3.868.135	238	1.947.837	1.947.837	0
30	ADQUISICION DE ACTIVOS FINANCIEROS	0	0	0	0	0	0
31	INICIATIVAS DE INVERSION	32.963.199	32.264.482	698.717	42.948.702	42.948.698	4
32	PRESTAMOS	800.000	594.931	205.069	800.000	799.908	92
33	TRANSFERENCIAS DE CAPITAL	34.128.666	34.071.271	57.395	26.148.805	26.148.786	19
34	SERVICIOS DE LA DEUDA	1.303.759	1.303.759	0	2.055.160	2.055.160	0
35	SALDO FINAL DE CAJA	70.000	0	70.000	0	0	0
TOTAL		80.214.249	79.136.664	1.077.585	78.941.281	78.941.166	115

c) Información adicional

Introducir la información en este espacio



Nota 37. Variaciones en el Patrimonio Neto

a) Variaciones significativas

Análisis variaciones significativas
Las diferencias identificadas son correcciones de asientos imputados a Patrimonio Institucional, correspondiendo a destinaciones no efectuadas en los periodos contables: año 2015 por un valor de M\$10.859.803, año 2016 por un valor de M\$7.892.928, año 2017 por un valor de M\$5.447.423 y año 2018 por un valor de \$1.947.837

Nota 38. Hechos Ocurridos Después de la Fecha de Presentación

a) Detallar la siguiente información


Naturaleza del evento



b) Información adicional

No hay

Nota 39. Otra Información a Revelar

Introducir la información en este espacio


CONTADOR GENERAL



JEFE DE SERVICIO